



"Año de la unidad, la paz y el desarrollo"

CARGO

Cerro de Pasco, enero 30 de 2023

OFICIO MULTIPLE N° 002 - 2023-G.R. PASCO-GGR-GRPPAT/SGPEDT

Señores:

- DIRECCION REGIONAL DE AGRICULTURA
- DIRECCION REGIONAL DE TRANSPORTES
- DIRECCION REGIONAL DE EDUCACIÓN
- DIRECCION REGIONAL DE SALUD
- UNIDAD DE GESTION EDUCATIVA LOCAL- PASCO
- UNIDAD DE GESTION EDUCATIVA LOCAL- OXAPAMPA
- UNIDAD DE GESTION EDUCATIVA LOCAL- DANIEL A. CARRIÓN
- UNIDAD DE GESTIÓN EDUCATIVA LOCAL - PUERTO BERMUDEZ
- UNIDAD TERRITORIAL DE SALUD- OXAPAMPA
- HOSPITAL DANIEL ALCIDES CARRION
- GERENCIA SUB REGIONAL DANIEL A. CARRIÓN
- GERENCIA SUB REGIONAL OXAPAMPA

HOSPITAL REGIONAL DR. DANIEL ALCIDES CARRION GARCIA - PASCO
 OFICINA DE TRÁMITE DOCUMENTARIO

PROVEIDO

A: Planificación

Estadística

PARA: Trámite

FECHA: 30-1-23

[Firma]
 FIRMA

Asunto: REALIZAR EL INFORME DE EVALUACIÓN DE IMPLEMENTACIÓN DEL POI AL II SEMESTRE 2022

Con singular agrado me dirijo a usted para expresar el saludo cordial a nombre de quienes conformamos la Sub Gerencia de Planificación Estratégica y Demarcación Territorial, al mismo tiempo se le comunica que deberá realizar el Informe de Evaluación de Implementación del POI correspondiente al II SEMESTRE 2022, en el aplicativo CEPLAN V.01, para ello el aplicativo estará habilitado hasta el día **24 de febrero del presente año**, por lo cual deberá presentarlo de manera física, debidamente firmado por el Jefe inmediato y el responsable de la elaboración del mismo, también en formato digital (escaneado con las firmas correspondientes), bajo responsabilidad funcional.

Así mismo se requiere los datos del titular de su Unidad para el manejo del Aplicativo CEPLAN - SUPERVISOR, debiendo consignar los siguientes datos:

- APELLIDOS Y NOMBRES
- DNI
- N° DE CELULAR
- CORRE ELECTRONICO

OFICINA DE TRÁMITE DOCUMENTARIO
MESA DE PARTES

Reg. Doc.: 017 02830

30 ENE. 2023

Reg. Exp.: 010 95595

Folios: 7 Hora: 16:14

[Firma] 880

En espera de su atención al presente, me suscribo reiterando la muestra de mi especial consideración.

Atentamente,

GOBIERNO REGIONAL PASCO

[Firma]

Eng. Diego Roberto Sánchez Recra
 Sub Gerente de Planificación y Demarcación Territorial



31/01/23
 9:am
 Rca. B. D.

01701980

SISGEDO

REG. DOC.: 2198343

REG. EXP.: 1339988



"Año de la Unidad, la Paz y el Desarrollo"

Cerro de Pasco, 23 de febrero del 2023.

INFORME N° 001-2023-YJLR-PASCO

Eco. BASILIO FLORES, Hugo David
JEFE DE LA UNIDAD DE PLANEAMIENTO ESTRATEGICO
HOSPITAL DANIEL ALCIDES CARRION PASCO

ASUNTO : REMITO INFORMACION SOLICITADA

De nuestra especial consideración,

De la manera más atenta me dirijo a usted para saludarlo cordialmente, y al mismo tiempo manifestarle lo siguiente, que habiendo recepcionado el OFICIO MULTIPLE N° 002-2023-G.R. PASCO-GGR-GRPPAT/SGPEDT, donde se da cumplimiento a lo solicitado, en el aplicativo CEPLAN y Física:

- Informe de Evaluación implementación del POI correspondiente al II Semestre 2022,*
- Reporte Físico y Financiero de seguimiento Anual POI 2022, de manera física como en el aplicativo CEPLAN, que consta de 58 Folios respectivamente.*

Sin otro particular me despedido de usted, reiterándole las muestras mi especial consideración.

Atentamente,

Youel Jesús, LIMAYLLA RAMOS
Área de Planeamiento




*23/02/23
11:28 am
RECIBIDO*

INFORME DE EVALUACION DE IMPLEMENTACION DEL POI ANUAL 2022

2022

HOSPITAL REGIONAL
"DANIEL ALCIDES
CARRION" - PASCO



**INFORME DE EVALUACIÓN DE IMPLEMENTACIÓN
PLAN OPERATIVO INSTITUCIONAL (POI)
ANUAL 2022**

**UE: 000890 REGION PASCO-SALUD
HOSPITAL DANIEL A. CARRION**

**Pliego:456 – GOBIERNO REGIONAL DEL
DEPARTAMENTO DE PASCOO**

Periodo: I y II Semestre 2022

Febrero del 2023



Resumen Ejecutivo

El Plan Operativo Institucional 2022 fue aprobado con Resolución Ejecutiva Regional N° 040-2022-GRP/GOB. de fecha 08 de Enero del 2022, con el propósito de cumplir la Ejecución Física y Financiera de las actividades operativas y proyectos de las diferentes Unidades Ejecutoras del pliego, los cuales nos ayudan a cumplir con los objetivos del Plan Estratégico Institucional 2023-2025 así mismo nos permite tomar decisiones y aplicar las mejoras continuas correspondientes en la gestión, en el Plan Operativo Institucional 2022 para el Hospital Daniel Alcides Carrión se aprobaron se aprobaron 203. Actividades Operativas, con un monto de PIA. 659,561,037.00 al inicio del año fiscal 2022.

En el presente de evaluación de implementación de Plan Operativo Institucional (POI) 2022 DE LA Unidad Ejecutora Hospital Daniel Alcides Carrión se exponen las actividades operativas, que tuvieron bajo nivel de cumplimiento de Metas Físicas durante el I y II Semestre del año 2022, así mismo se detalla el nivel de prioridad de la actividad, se describes y explican los motivos por lo cual no se logró cumplir con lo programado, para el cumplimiento de las actividades operativas, es importante el abastecimiento de Medicamentos, Insumos y Drogas, esta acción es vital para lograr los objetivos estratégicos y funcionales.

De manera general se muestra un cuadro de las modificaciones presupuestales realizadas durante el año 2022, diferenciados por fuentes de financiamiento, genéricas de gasto, realizado el análisis de la información y obtenido los resultados se ha generado propuestas de mejora, descritos por cada Programa Presupuestal, a fin de convertir las debilidades y/o diferencias que se presentaron durante el periodo indicado, en puntos fuertes y plantear estrategias, con la finalidad de cumplir con los objetivos institucionales, cumpliendo con las definiciones operativas de los Programas Presupuestales.

- ✓ Nivel de ejecución del POI e implementación de las AEI a cargo de la UE y las perspectivas sobre el cumplimiento de las metas anuales.

El Nivel de ejecución del POI e implementación de las AEI. A cargo de la UE. Es el desarrollo de cumplir de la Metas de acuerdo a lo Programado anualmente.

- ✓ Principales medidas que se deben adoptar en el segundo semestre de 2022 para cumplir con la ejecución anual del POI.

Las medidas que se deben adoptar es dar cumplimiento a las Actividades Operativas programadas de acuerdo a la programación de metas físicas y financiera en coordinación con los encargados de los Programas Presupuestales para el año fiscal 2022.



1. Evaluación del cumplimiento de las actividades operativas e inversiones

1.1 Modificaciones del POI durante el primer semestre

Tabla 2. Plan Operativo Modificado por centros de costos

CC Código	Centro de Costos	POI Modificado 1/	
		N° AO	Financiamiento
01.03	UNIDAD DE PLANEAMIENTO ESTRATÉGICO	24	55,118,884
03.01.01	SERVICIO DE MEDICINA INTERNA	4	242,370
03.01.03	SERVICIO DE MEDICINA FÍSICA Y REHABILITACIÓN	2	220,938
03.03.01	SERVICIO DE PEDIATRÍA	2	863,582
03.03.02	SERVICIO DE NEONATOLOGIA	28	47,618
03.03.03	CONSULTORIO DE PEDIATRÍA	4	25,704
03.04	SERVICIO DE GINECO OBSTETRICIA	16	3,731,609
03.04.02	SERVICIO DE OBSTETRICIA	14	416,884
03.05	SERVICIO DE ODONTOESTOMALOGIA	36	78,926
03.06	PROGRAMA DE PCT	6	617,727
03.07	CONSULTORIO DE VACUNAS Y CRED	3	319,131
03.08	PROGRAMA METAXENICAS Y ZOONOSIS	13	36,697
03.10	PROGRAMA DE PREVENCIÓN Y CONTROL DEL CANCER	2	123,644
03.11.01	SERVICIO DE EMERGENCIA	8	56,293
03.11.03	CENTRO DE PREVENCIÓN DE EMERGENCIAS Y DESASTRES	5	68,972
03.13	SERVICIO DE OFTALMOLOGIA	6	290,993
04.05.02	SERVICIO DE PSICOLOGIA	18	824,803
	TOTAL	191	63,084,774

Nota: El Monto financiero total es la suma de la programación financiera anual de las AO.

1/ Se consideran al grupo de AO e inversión activas y que cuentan con meta física anual mayor a cero, hasta el momento del inicio del módulo de evaluación.

Fuente: Información del aplicativo CEPLAN V.01.

Se describen las modificaciones relevantes del POI durante el primer semestre y se analiza cómo estos cambios afectan el cumplimiento de las acciones estratégicas institucionales del pliego, a los cuales contribuye la unidad ejecutora.

Preguntas guía:

- ¿Cuáles son las principales variaciones del POI actual con respecto del POI consistencia do con el PIA?

No hay ninguna Variación del POI actual, con el POI consistencia do con el PIA.



1.2 Análisis del cumplimiento de las actividades operativas e inversiones
Tabla 3. Avance de ejecución física del POI Modificado por OEI y AEI del PEI

Código	Descripción	Prioridad	N° de AO/Inversión 1/	Seguimiento financiero Anual 2/	Ejecución física		
					1° Semestre 3/	2° Semestre 3/	Anual 4/
OEI.02	GARANTIZAR LA ATENCIÓN INTEGRAL EN LOS SERVICIOS DE SALUD A LA POBLACIÓN	1					
AEI.02.01	ATENCIÓN PRENATAL REENFOCADA A LAS GESTANTES	1	16	2,822,603	46 %	48 %	47 %
AEI.02.04	ATENCIÓN EN ENFERMEDADES NO TRANSMISIBLES DE FORMA INTEGRAL A LA POBLACIÓN DE PASCO	4	13	439,342	84 %	99 %	89 %
AEI.02.05	ATENCIÓN INTEGRAL DE LA MORBILIDAD A LA POBLACIÓN DE PASCO	5	73	2,081,217	89 %	80 %	80 %
AEI.02.06	ATENCIÓN INTEGRAL A FAVOR DE LOS NIÑOS MENORES DE CINCO AÑOS CON DESNUTRICIÓN CRÓNICA.	6	77	37,371,358	60 %	79 %	75 %
OEI.05	PROMOVER LA GESTIÓN DEL RIESGO DE DESASTRES EN UN CONTEXTO DE CAMBIO CLIMÁTICO EN EL DEPARTAMENTO DE PASCO	1					
AEI.05.01	SENSIBILIZACIÓN DE LA CULTURA DE PREVENCIÓN DE RIESGOS Y DESASTRES EN LA POBLACIÓN EN EL DEPARTAMENTO	1	5	51,949	S.P.	100 %	100 %
OEI.09	FORTALECER LA GESTIÓN INSTITUCIONAL HACIA UN GOBIERNO DIGITAL EN EL DEPARTAMENTO PASCO	1					
AEI.09.02	ESPACIOS Y MECANISMOS DE PARTICIPACIÓN CIUDADANA FORTALECIDOS EN EN GOBIERNO REGIONAL.	2	7	15,365,158	100 %	100 %	100 %
	TOTAL		191	58,131,628			

1/ Total de AO/inversiones con meta física anual mayor a cero.

2/ Sumatoria del seguimiento financiero de AO/inversiones, durante los meses comprendidos en el periodo en evaluación.

3/ i) Para las AEI, se calcula como el promedio simple del % de ejecución física semestral de las AO/Inversión que implementa cada AEI; ii) Para los OEI, se calcula como el promedio del avance % de las AEI que las conforman, ponderado por sus grados de prioridad; iii) Todos los cálculos consideran sólo a las AO que cuentan con meta física en el semestre.

4/ i) Para las AEI, se calcula como el promedio simple del % de ejecución física anual de las AO/Inversión que implementan cada AEI; ii) Para los OEI, se calcula como el promedio del avance % de las AEI que las conforman, ponderado por sus grados de prioridad; iii) Todos los cálculos consideran sólo a las AO que cuentan con meta física anual distinta de cero.

Fuente: Información del aplicativo CEPLAN V.01.



000052

- ¿Cuál es la situación de la ejecución del POI en el segundo semestre?

La situación de Ejecución del POI de acuerdo a lo programado es un 100% de ejecución en las Actividades Operativas en las metas Físicas y Financieras al Año Fiscal 2022.

- ¿Cuál es el nivel de implementación de las AEI a cargo de la UE?

Los niveles de implementación de las AEI a cargo de la UE son generalmente secuenciales.

- ¿Qué actividades operativas e inversiones presentan bajo nivel de ejecución en el primer y segundo semestre? ¿Cuáles son las causas?

Las AO e Inversiones de bajo nivel en el segundo semestre son los Servicios de Salud Mental, Odontostomatología, Gineco Obstetricia y Programa de TBC. (Sub Actividades).

- *Tratamiento con Internamiento de pacientes con trastornos de comportamiento debido al consumo de alcohol.*
- *Tratamiento de internamiento de personas con síndrome o trastorno psicótico.*
- *Instalación de aparatología fija.*
- *Instalación de aparatología removible.*
- *Apicectomía.*
- *Curetaje subgingival periodontal.*
- *Cirugía periodontal.*
- *Frenectomía.*
- *Apexogenesis.*
- *Atención de la Paciente con lesiones Pre Malignas de Cuello Uterino con Escisión.*
- *Brindar tratamiento oportuno a mujeres gestantes reactivas y Niños Expuestos al VIH.*
- *Diagnóstico de Tuberculosis Pulmonar.*

Causas; Que no se presentan pacientes para su tratamiento.



- o ¿Qué actividades operativas e inversiones presentan riesgo de no cumplir con su programación anual? ¿Cuáles son las causas?

Ninguna Actividad Operativa porque todos son Programas Presupuestadas y se Ejecutan mensualmente por cada coordinador, Son casos excepcionales que pueden tener riesgo o presentarse durante la Ejecución.

- o ¿Qué factores contribuyeron positivamente en la ejecución del POI?

Los Factores que contribuyen positivamente en la ejecución del POI.

- *Aplicación de Vacunas completas.*
- *Atención a Niños menores de 36 meses con Crecimiento y Desarrollo completo según edad.*
- *Atención Integral a favor de los Niños menores de cinco años con Desnutrición Crónica.*
- *Atender a Niños y Niñas menores de cinco años con Diagnostico de Parasitosis Intestinal.*
- *Brindar Atención a otras Enfermedades Prevalentes; Anemia y Soba.*
- *Atender a Niños menores de cinco años con Infecciones Respiratorias Agudas.*
- *Atender a Niños menores de cinco años con Enfermedades Diarreicas Agudas.*
- *Atención Pre Natal Reenfocada a las Gestantes.*
- *Atención Integral de la Morbilidad a la Población de Pasco.*
- *Atención en Enfermedades no Transmisibles de forma integral a la Población de Pasco.*
- *Entregar a Adultos y Jóvenes Varones consejería y Tamizajes para ITS y VIH/SIDA.*
- *Población Informada el uso correcto de condón para prevención de Infecciones de Transmisión Sexual y VIH/SIDA.*
- *Población General que recibe Tamizaje para Hepatitis B.*
- *Entrega a Población Adolescente Información sobre Infecciones de Transmisión Sexual y VIH/SIDA.*
- *Tamizaje en mujer con Examen clínico de mama para detección de Cáncer de Mama.*
- *Brindar Información y Atención preventiva a Población de Alto Riesgo.*



1.3 Medidas adoptadas para el cumplimiento del POI

Tabla 4. Avance de ejecución física del POI Modificado por funciones del Estado

Código	Descripción	N° de AO/Inversión 1/	Seguimiento financiero Anual 2/	Ejecución Física		
				1° Semestre 3/	2° Semestre 3/	Anual 4/
20	SALUD	191	58,131,628	71 %	79 %	77 %
	TOTAL	191	58,131,628			

1/ Total de AO/inversiones con meta física anual mayor a cero.

2/ Sumatoria del seguimiento financiero de AO/inversiones, durante los meses comprendidos en el periodo en evaluación.

3/ Se calcula como el promedio simple del % de ejecución física semestral de las AO/Inversión vinculadas a la función del Estado.

4/ Se calcula como el promedio simple del % de ejecución física anual de las AO/Inversión vinculadas a la función del Estado.

Fuente: Información del aplicativo CEPLAN V.01.

- o ¿Cuáles son las principales medidas adoptadas para mitigar los factores que comprometieron la ejecución de las AO?

Las medidas principales es el desarrollo de cumplimiento que se comprometieron la ejecución de las Actividades Operativas.



1.4 Medidas para la mejora continua

Tabla 5. Avance de ejecución física del POI Modificado por centro de costos

Código	Centro de Costo	N° de AO/Inversión 1/	Seguimiento Financiero Anual 2/	Ejecución Física			
				1° Semestre 3/	2° Semestre 3/	Anual 4/	Anual 4/
01.03	UNIDAD DE PLANEAMIENTO ESTRATÉGICO	24	50,502,618	85 %	97 %	94 %	94 %
03.01.01	SERVICIO DE MEDICINA INTERNA	4	164,601	100 %	93 %	96 %	96 %
03.01.03	SERVICIO DE MEDICINA FÍSICA Y REHABILITACIÓN	2	220,938	100 %	100 %	100 %	100 %
03.03.01	SERVICIO DE PEDIATRÍA	2	736,373	49 %	87 %	65 %	65 %
03.03.02	SERVICIO DE NEONATOLOGÍA	28	945,348	68 %	54 %	70 %	70 %
03.03.03	CONSULTORIO DE PEDIATRÍA	4	14,454	30 %	93 %	83 %	83 %
03.04	SERVICIO DE GINECO OBSTETRICIA	16	2,822,603	46 %	48 %	47 %	47 %
03.04.02	SERVICIO DE OBSTETRICIA	14	406,409	82 %	86 %	86 %	86 %
03.05	SERVICIO DE ODONTOESTOMATOLOGIA	36	117,835	93 %	68 %	72 %	72 %
03.06	PROGRAMA DE PCT	6	400,592	66 %	98 %	77 %	77 %
03.07	CONSULTORIO DE VACUNAS Y CRED	3	258,003	45 %	79 %	71 %	71 %
03.08	PROGRAMA METAXENICAS Y ZOONOSIS	13	2,490	17 %	98 %	55 %	55 %
03.10	PROGRAMA DE PREVENCIÓN Y CONTROL DEL CANCER	2	120,446	0 %	100 %	50 %	50 %
03.11.01	SERVICIO DE EMERGENCIA	8	56,293	75 %	100 %	88 %	88 %
03.11.03	CENTRO DE PREVENCIÓN DE EMERGENCIAS Y DESASTRES	5	51,949	S.P.	100 %	100 %	100 %
03.13	SERVICIO DE OFTALMOLOGIA	6	229,694	S.P.	100 %	100 %	100 %
04.05.02	SERVICIO DE PSICOLOGIA	18	1,080,982	98 %	95 %	94 %	94 %
	TOTAL	191	58,131,628				

1/ Total de AO/inversiones con meta física anual mayor a cero.

2/ Sumatoria del seguimiento financiero de AO/inversiones, durante los meses comprendidos en el periodo en evaluación.

3/ Se calcula como el promedio simple del % de ejecución física semestral de las AO/Inversión ejecutadas por cada centro de costos.

4/ Se calcula como el promedio simple del % de ejecución física anual de las AO/Inversión ejecutadas por cada centro de costos.



Fuente: Información del aplicativo CEPLAN V.01.

- ¿Qué medidas se requieren adoptar en el Año Fiscal para asegurar el cumplimiento anual del POI?

Las medidas que se requieren para adoptar el segundo semestre estar en constante coordinación con los responsables de los programas presupuestales para su ejecución de acuerdo a lo programado anual del POI.


GOBIERNO REGIONAL PASCO
DIRECCIÓN REGIONAL DE SALUD PASCO
HOSPITAL REGIONAL
DR. DANIEL A. CARRIÓN - PASCO
DR. R. LEONARDO LLANO
CAMPESINOS PERU S.A.
CALLE 1001 - P.O. BOX 33139


YOFEL LIMAYLLA RAMOS



Tabla 6. Avance de ejecución física del POI Modificado por provincia.

Código	Descripción	N° de AO/Inversión 1/	Seguimiento financiero Anual 2/	Ejecución física		
				1° Semestre /3	2° Semestre /3	Anual /4
1901	PASCO	191	58,131,628	71 %	79 %	77 %
	TOTAL	191	58,131,628			

1/ Total de AO/inversiones con meta física anual mayor a cero.

2/ Sumatoria del seguimiento financiero de AO/inversiones, durante los meses comprendidos en el periodo en evaluación.

3/ Se calcula como el promedio simple del % de ejecución física semestral de las AO/Inversión ejecutadas en cada provincia.

4/ Se calcula como el promedio simple del % de ejecución física anual de las AO/Inversión ejecutadas en cada provincia.

Fuente: Información del aplicativo CEPLAN V.01.



1 Conclusiones

En el seguimiento y evaluación de implementación del Plan Operativo Institucional 2022 al I y II Semestre se llega a la siguiente conclusión y recomendación.

- *Las Actividades Operativas de varios productos se encuentra 0% de ejecución presupuestal por no tener Presupuesto.*
- *Las metas Físicas y Financieras serán ejecutadas de acuerdo a lo programado en el I y II Semestre.*
- *Para la evaluación algunos coordinadores no realizan oportunamente el ingreso al aplicativo CEPLAN, de sus Metas físicas y financieras y hacen caso omiso y dificultan la entrega de información oportuna por lo que se recomienda el ingreso a la fecha establecida ya que es de su conocimiento.*
- *Al I y II Semestre el Plan Operativo Institucional 2022, refleja un avance de Físico y Financiero de un 95% en su totalidad.*
- *De acuerdo al análisis realizado se evidencio en algunos programas fueron reprogramadas de metas físicas y financieras de las actividades operativas.*

Así mismo se evidencio retraso de ingreso de información al aplicativo CEPLAN. por desidia de algunos coordinadores.

- ✓ Se valora el estado general de las AO e inversiones del POI y la implementación de las AEI a cargo de la UE al primer semestre del año.

Si se valora en lo general porque cada AO, e inversiones del POI es conducida por los Coordinadores de los Programas Presupuestales e implementación de las AEI es supervisada de la UE su ejecución del primer semestre del año.

- ✓ Se describe las perspectivas generales de la ejecución anual de las AO e inversiones y la implementación de las AEI a cargo de la UE.

Si se describe la perspectiva y el desarrollo de las AO e Inversiones para su ejecución e implantación de las AEI que tiene a su cargo la UE.

2 Recomendaciones

- *Monitorear la calidad de gastos en las Unidades Ejecutoras para las intervenciones oportunas de la población.*
- *Coordinar permanente y oportunamente con los responsables de los centros de costos, con la Unidad de Logística, Área de Adquisiciones a fin de viabilizar los procesos de adquisición de bienes y servicios solicitados por el área usuaria.*
- *Los requerimientos de los Coordinadores de los centros de costos deben ser presentados con las especificaciones técnicas mínimas para su adquisición.*
- *La Unidad de Logística debe de agilizar las compras dentro de los plazos establecidas en la Ley de contrataciones del Estado.*
- *La emisión de contratos que resultan de un proceso de selección institucional, deben de emitirse en un plazo de manera inmediata ya que las cláusulas están escritas en las bases de procesos de selección.*



- *Se les recomienda a todos los coordinadores ingresar sus actividades de manera oportuna al aplicativo CEPLAN.*

3 Anexos

- ✓ Enlace de publicación del reporte de seguimiento del POI correspondiente al primer semestre del 2022, en el Portal de Transparencia Estándar del pliego.
- ✓ Información complementaria adicional que es relevante y brinda mayor credibilidad al informe de evaluación de implementación.



REPORTE

FÍSICO

Y

FINANCIERO



VALIDACION DE REGISTROS DE ACTIVIDADES OPERATIVAS

Programación/Reprogramación:

Seguimiento:

Alertas (AO que no son parte del reporte):

martes, 21 de febrero de 2023

REPORTE DE SEGUIMIENTO ANUAL DEL PLAN OPERATIVO INSTITUCIONAL

Año : 2022

SECTOR : 99 - GOBIERNOS REGIONALES
 PLIEGO : 456 - GOBIERNO REGIONAL DEL DEPARTAMENTO DE PASCO
 UE: 000890 - REGION PASCO-SALUD HOSPITAL DANIEL A. CARRION
 CC: 03.11.01 - SERVICIO DE EMERGENCIA

PORCENTAJE DE AVANCES TRUNCADOS AL 100%

Exportar Excel Imprimir



OBJETIVO / ACCION ESTRATEGICA / ACTIVIDAD OPERATIVA	NIVEL DE UNIDAD	TIPO DE PROGRAMACION	PACIENTE ATENDIDO	Muy Alta	FINANCIERO											
					Ene	Feb	Mar	Abr	May	Jun	Jul	Ago	Sep	Oct	Nov	Dic

AEI.02.06 ATENCIÓN INTEGRAL A FAVOR DE LOS NIÑOS MENORES DE CINCO AÑOS CON DESNUTRICIÓN CRÓNICA.		FÍSICO													
PROG.	EJEC.	Ene	Feb	Mar	Abr	May	Jun	Jul	Ago	Sep	Oct	Nov	Dic	AVANCE ACUMULADO	AVANCE %

AOI00089000091 - ATENCIÓN DE LA EMERGENCIA Y URGENCIA ESPECIALIZADA	PROG.	103.00	99.00	94.00	91.00	85.00	232.00	242.00	124.00	132.00	180.00	187.00	120.00	1,689.00	100.00	
	EJEC.	103.00	99.00	94.00	91.00	85.00	232.00	242.00	124.00	132.00	180.00	187.00	120.00	1,689.00		
AOI00089000092 - SERVICIO DE TRANSPORTE ASISTIDO DE LA EMERGENCIA	PROG.	9.00	7.00	2.00	7.00	0.00	13.00	0.00	0.00	0.00	10.00	4.00	2.00	54.00	100.00	
	EJEC.	9.00	7.00	2.00	7.00	0.00	13.00	0.00	0.00	6.00	10.00	4.00	2.00	79.00		
AOI00089000093 - ATENCIÓN DE TRIAJE	PROG.	245.00	225.00	217.00	223.00	0.00	416.00	425.00	610.00	559.00	656.00	714.00	506.00	4,796.00	100.00	
	EJEC.	245.00	225.00	217.00	223.00	0.00	416.00	425.00	610.00	559.00	656.00	714.00	506.00	4,796.00		
AOI00089000094 - AMBULATORIA DE URGENCIAS EN MODULOS HOSPITALARIOS DIFERENCIADOS AUTORIZADOS	PROG.	138.00	126.00	123.00	132.00	132.00	124.00	120.00	135.00	466.00	408.00	476.00	527.00	475.00	3,270.00	100.00
	EJEC.	138.00	126.00	123.00	132.00	132.00	124.00	120.00	135.00	466.00	408.00	476.00	527.00	475.00	3,270.00	

VALIDACION DE REGISTROS DE ACTIVIDADES OPERATIVAS

Programación/Reprogramación:

Seguimiento:

Alertas (AO que no son parte del reporte):

martes, 21 de febrero de 2023

REPORTE DE SEGUIMIENTO ANUAL DEL PLAN OPERATIVO INSTITUCIONAL

Año : 2022

SECTOR : 99 - GOBIERNOS REGIONALES
PLIEGO : 456 - GOBIERNO REGIONAL DEL DEPARTAMENTO DE PASCO
UE: 000890 - REGION PASCO-SALUD HOSPITAL DANIEL A. CARRION
CC: 03-01.03 - SERVICIO DE MEDICINA FISICA Y REHABILITACION

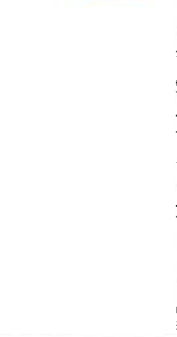
PORCENTAJE DE AVANCES TRUNCADOS AL 100%

Exportar Excel Imprimir

Table with columns: OBJETIVO ESTRATEGICO / ACCION, NIVEL DE UNIDAD, TIPO DE PROG., AVANCE ACUMULADO, and months from Ene to Dic. Includes sub-sections for FISICO and FINANCIERO.

EJECUCION FISICA POR AEL02.06: 100.0

EJECUCION FINANCIERA POR AEL02.06: 220,937.53



PROMEDIO DE EJECUCION FISICA (%)
MEDIANA DEL AV% DEL POI
TOTAL DE PROGRAMACION FINANCIERA
TOTAL DE EJECUCION FINANCIERA
AO CON INFORMACION COMPLETA
AO CON INFORMACION INCOMPLETA

(i) Forman parte del reporte solo las AO activas y con meses habidos mayores a cero en el año; (ii) La columna AVANCE ACUMULADO, en la fila PROG. Y EJEJ. de cada mes, muestra los valores que dependerán de su configuración en TIPO DE AGREGACION; (iii) Los valores de la columna AVANCE % ACUMULADO dependerán de su configuración en TIPO DE AGREGACION; (iv) La sigla 'S.L.' significa seguimiento incompleto; (v) La sigla 'S.P.' significa sin programación y se presenta en AO que tienen programación cero en el semestre.



(vi) Las cifras de EJECUCIÓN FÍSICA POR AEL son calculadas como el promedio del AVANCE % ACUMULADO de sus AO. Consideraciones: (a) solo tendrá un valor calculado cuando ninguna de sus AO esté en S.I.; y (b) no entra en el promedio las AO con '-' ni S.P.

(vii) La cifra de EJECUCIÓN FÍSICA TOTAL es calculado como el promedio de la EJECUCIÓN FÍSICA POR AEL.



CORRIENTE REGIONAL DE SALUD
DIRECCIÓN REGIONAL DE SALUD CUSCO
R. DE ATEL... PASCO
DR. LUIS CANTILLO ARELLANO
DIRECCIÓN GENERAL
C.A.P. 33130 - R.N.L. 33130



YOQUELIMAYLLA RAMOS



VALIDACION DE REGISTROS DE ACTIVIDADES OPERATIVAS

Programación/Reprogramación:

Seguimiento:

Alertas (AO que no son parte del reporte):

martes, 21 de febrero de 2023

REPORTE DE SEGUIMIENTO ANUAL DEL PLAN OPERATIVO INSTITUCIONAL

Año : 2022

SECTOR : 99 - GOBIERNOS REGIONALES
 PLIEGO : 456 - GOBIERNO REGIONAL DEL DEPARTAMENTO DE PASCO

UE: 000890 - REGION PASCO-SALUD HOSPITAL DANIEL A. CARRION

CC: 03.04.02 - SERVICIO DE OBSTETRICIA

PORCENTAJE DE AVANCES TRUNCADOS AL 100%

[Exportar Excel](#) [Imprimir](#)



OBJETIVO ESTRATEGICO / ACCION ESTRATEGICA / ACTIVIDAD OPERATIVA	NIVEL DE PRIORIDAD	UNIDAD MEDIDA	TIPO DE AGRAGACION	PROG. / EJE.	FINANCIERO												AVANCE ACUMULADO													
					Ene	Feb	Mar	Abr	May	Jun	Jul	Ago	Sep	Oct	Nov	Dic														
OEI.02 GARANTIZAR LA ATENCION INTEGRAL EN LOS SERVICIOS DE SALUD A LA POBLACION																														
AEI.02.04 ATENCION EN ENFERMEDADES NO TRANSMISIBLES DE FORMA INTEGRAL A LA POBLACION DE PASCO																														
AEI00089000016 - ENTREGAR A ADULTOS Y JOVENES VARONES CONSEJERIA Y TALLAZAJE PARA ITS Y VIH/SIDA	Muy Alta	PERSONA INFORMADA	Acumulado Anual	PROG. / EJE.	124.00	166.00	214.00	185.00	93.00	94.00	65.00	64.00	42.00	13.00	24.00	2.00	1,086.00	100.00	0.00	0.00	0.00	0.00	1,404.00	761.09	0.00	0.00	520.26	1,862.74	4,548.09	
AEI00089000095 - ENTREGAR A POBLACION ADOLESCENTE INFORMACION SOBRE INFECCIONES DE TRANSMISION SEXUAL Y VIH/SIDA	Alta	PERSONA INFORMADA	Acumulado Anual	PROG. / EJE.	0.00	1.00	18.00	100.00	0.00	0.00	0.00	12.00	14.00	1.00	59.00	63.00	268.00	100.00	0.00	0.00	0.00	0.00	1,404.00	761.09	0.00	0.00	1,422.00	2,540.00	342.00	4,304.00
AEI00089000096 - BRINDAR INFORMACION Y ATENCION PREVENTIVA A POBLACION DE ALTO RIESGO	Muy Alta	PERSONA ATENDIDA	Acumulado Anual	PROG. / EJE.	2.00	1.00	13.00	13.00	1.00	16.00	20.00	25.00	10.00	8.00	26.00	9.00	144.00	100.00	0.00	0.00	0.00	200.00	1,126.00	400.00	1,028.92	400.00	400.00	1,026.00	800.00	5,380.92
AEI00089000097 - BRINDAR A POBLACION CON INFECCIONES DE TRANSMISION SEXUAL TRATAMIENTO SEGUIN GUIA CLINICAS	Alta	PERSONA TRATADA	Acumulado Anual	PROG. / EJE.	7.00	11.00	10.00	10.00	13.00	32.00	7.00	24.00	29.00	14.00	13.00	18.00	186.00	100.00	0.00	0.00	0.00	200.00	1,126.00	400.00	1,028.92	400.00	1,026.00	800.00	5,380.92	
AVANCE ACUMULADO					124.00	166.00	214.00	185.00	93.00	94.00	65.00	64.00	42.00	13.00	24.00	2.00	1,086.00	100.00	0.00	0.00	0.00	0.00	1,404.00	761.09	0.00	0.00	520.26	1,862.74	4,548.09	

REPORTE SEGUIMIENTO POI

AOI00089000098 - BRINDAR TRATAMIENTO OPORTUNO A MUJERES GESTANTES REACTIVAS A SIFILIS Y SUS CONTACTOS Y RECEN NACIDOS EXPUESTOS	Muy Alta	GESTANTE ATENDIDA	Acumulado Anual	PROG.	1.00	0.00	0.00	1.00	2.00	0.00	0.00	0.00	0.00	0.00	0.00	0.00	0.00	0.00	0.00	0.00	0.00	0.00	140.00	0.00	0.00	1,201.71	3,826.29	5,168.00							
				EJEC.	100.00																														
AOI00089000111 - MEJORAR EN POBLACION INFORMADA EL USO CORRECTO DE CONDOM PARA PREVENCIÓN DE INFECCIONES DE TRANSMISIÓN SEXUAL Y VIH/SIDA	Muy Alta	PERSONA INFORMADA	Acumulado Anual	PROG.	124.00	166.00	215.00	194.00	96.00	153.00	0.00	124.00	55.00	99.00	24.00	2.00																			
				EJEC.	100.00																														
AOI00089000210 - 0067301 - POBLACION GENERAL QUE RECIBE TAMIZAJE PARA HEPATITIS B	Muy Alta	PERSONA TAMIZADA	No Acumulado	PROG.	0.00	0.00	0.00	0.00	0.00	85.00	121.00	53.00	22.00	22.00	9.00																				
				EJEC.	100.00																														
EJECUCIÓN FÍSICA POR AEI.02.04:																																			
AOI00089000088 - DIAGNOSTICO DEL CANCER DE CUELLO UTERINO	Alta	PERSONA	Acumulado Anual	PROG.	2.00	5.00	1.00	6.00	2.00	5.00	2.00	8.00	8.00	3.00	4.00	1.00																			
				EJEC.	100.00																														
AOI00089000089 - CONSEJERIA PARA PACIENTES DIAGNOSTICADOS CON CANCER	Alta	PERSONA INFORMADA	Acumulado Anual	PROG.	2.00	2.00	1.00	2.00	0.00	1.00	0.00	0.00	0.00	7.00	2.00	1.00																			
				EJEC.	100.00																														
AOI00089000090 - ATENCION DE LA PACIENTE CON LESIONES PREMALIGNAS DE CUELLO UTERINO CON EXCISION	Alta	PERSONA	Acumulado Anual	PROG.	0.00	0.00	0.00	0.00	0.00	1.00	0.00	0.00	0.00	0.00	0.00	0.00																			
				EJEC.	100.00																														
AOI00089000194 - 0044193 - DESARROLLO DE NORMAS Y GUÍAS TÉCNICAS EN PREVENCIÓN Y CONTROL DEL CANCER	Alta	NORMA	Acumulado Mensual	PROG.	1.00	0.00	0.00	0.00	0.00	0.00	0.00	0.00	0.00	0.00	0.00	0.00																			
				EJEC.	0.00																														
AOI00089000195 - 0215085 - DIAGNOSTICO DEL CANCER DE CUELLO UTERINO	Alta	PERSONA DIAGNOSTICADA	Acumulado Mensual	PROG.	1.00	1.00	1.00	1.00	1.00	1.00	1.00	1.00	1.00	1.00	1.00	1.00																			
				EJEC.	0.00																														
AOI00089000211 - 0215078 - TAMIZAJE EN MUJER CON EXAMEN CLINICO DE MAMA PARA DETECCION DE CANCER DE MAMA	Muy Alta	PERSONA TAMIZADA	No Acumulado	PROG.	0.00	0.00	0.00	0.00	0.00	0.00	2.00	3.00	2.00	33.00	24.00	12.00																			
				EJEC.	100.00																														
AOI00089000212 - 0081601 - TAMIZAJE EN MUJER CON MAMOGRAFIA BILATERAL PARA DETECCION DE CANCER DE MAMA	Muy Alta	PERSONA TAMIZADA	No Acumulado	PROG.	0.00	0.00	0.00	0.00	0.00	0.00	9.00	3.00	8.00	8.00	3.00	0.00																			
				EJEC.	100.00																														
EJECUCIÓN FÍSICA POR AEI.02.05:																																			
71.4																																			
EJECUCIÓN FINANCIERA POR AEI.02.05:																																			
367,659.57																																			
PROMEDIO DE EJECUCIÓN FÍSICA (%)																																			
85.7																																			
MEDIANA DEL AV% DEL POI																																			
100.00																																			



TOTAL DE PROGRAMACIÓN FINANCIERA 416,883.86
 TOTAL DE EJECUCIÓN FINANCIERA 406,408.82
 AO CON INFORMACIÓN COMPLETA 14
 AO CON INFORMACIÓN INCOMPLETA 0

- (i) Forman parte del reporte solo las AO activas y con metas físicas mayores a cero en el año; asimismo, que tengan el estado "Aprobado", tanto en seguimiento como en Reprogramación.
- (ii) La columna AVANCE ACUMULADO, en la fila PROG y EJEC de cada AO, mostrará valores que dependerán de su configuración en TIPO DE AGREGACIÓN: (a) si es 'Acumulado Anual' se suma los valores de enero a junio; (b) si es 'Acumulado Mensual' se toma el último valor mayor a cero del semestre; y (c) si es 'No Acumulado' solo se señala con "-".
- (iii) Los valores de la columna AVANCE % ACUMULADO dependerán de su configuración en TIPO DE AGREGACIÓN: (a) si es 'Acumulado Anual' o 'Acumulado Mensual' se calcula como (ejecución acumulada / programación acumulada)*100; y (b) si es 'No Acumulado', como el promedio de (ejecución / programación)*100 de cada mes. Mostrará 'S.I' si falta registrar el seguimiento en algún mes.
- (iv) La sigla 'S.I.' significa seguimiento incompleto. Se presenta en AO con registros de seguimiento vacío en alguno de los meses cuyo plazo ha vencido la fecha de generación del reporte. El plazo para el registro de seguimiento de cada mes es el último día del siguiente mes.
- (v) La sigla 'S.P.' significa sin programación y se presenta en AO que tienen programación cero en el semestre.
- (vi) Las cifras de EJECUCIÓN FÍSICA POR AEL son calculadas como el promedio del AVANCE % ACUMULADO de sus AO. Consideraciones: (a) solo tendrá un valor calculado cuando ninguna de sus AO esté en S.I.; y (b) no entra en el promedio las AO con "-". ni S.P.
- (vii) La cifra de EJECUCIÓN FÍSICA TOTAL es calculado como el promedio de la EJECUCIÓN FÍSICA POR AEL.

[Handwritten signature]
YQUEL LIMAYLLA RAMOS



[Handwritten signature]
DR. R. LUIS CASTILLO ARELLANO
 DIRECTOR GENERAL
 CMR. 3.0044 - (RNE. 33130)



VALIDACION DE REGISTROS DE ACTIVIDADES OPERATIVAS

Programación/Reprogramación:

Seguimiento:

Alertas (AO que no son parte del reporte):

- Relación de AO activas con seguimiento pero sin programación física

[Click Aquí](#)

martes, 21 de febrero de 2023

REPORTE DE SEGUIMIENTO ANUAL DEL PLAN OPERATIVO INSTITUCIONAL

Año : 2022

SECTOR : 99 - GOBIERNOS REGIONALES
 PLIEGO : 456 - GOBIERNO REGIONAL DEL DEPARTAMENTO DE PASCO
 UE: 000890 - REGION PASCO-SALUD HOSPITAL DANIEL A.CARRION
 CC: 03.10 - PROGRAMA DE PREVENCIÓN Y CONTROL DEL CANCER

PORCENTAJE DE AVANCES TRUNCADOS AL 100%

[Exportar Excel](#) [Imprimir](#)



OBJETIVO / ESTRATEGICO / ACCION	NIVEL DE UNIDAD	TIPO DE PROG./ PRIORIDAD MEDIDA AGREGACIÓN EJE. OPERATIVA	FINANCIERO																			
			Ene	Feb	Mar	Abr	May	Jun	Jul	Ago	Sep	Oct	Nov	Dic	AVANCE ACUMULADO							
OEI.02 GARANTIZAR LA ATENCIÓN INTEGRAL EN LOS SERVICIOS DE SALUD A LA POBLACIÓN AEI.02.05 ATENCIÓN INTEGRAL DE LA MORBILIDAD A LA POBLACIÓN DE PASCO			FÍSICO																			
AOI0008900020 - 0044193 - DESARROLLO DE NORMAS Y GUÍAS TÉCNICAS EN PREVENCIÓN Y CONTROL DEL CANCER	Muy Alta	NORMA No Acumulado	1.00	0.00	0.00	0.00	0.00	0.00	0.00	0.00	0.00	0.00	0.00	0.00	0.00	0.00	0.00	0.00	0.00	0.00	0.00	
PROG. EJE.			0.00																			
AOI0008900020 - DIAGNOSTICO DEL CANCER DE ESTOMAGO	Alta	PERSONA Acumulado Anual	0.00	0.00	0.00	0.00	0.00	0.00	0.00	0.00	0.00	0.00	0.00	0.00	0.00	0.00	0.00	0.00	0.00	0.00	0.00	
PROG. EJE.			1.00	0.00	0.00	15,135.79	0.00	14,031.78	14,598.88	13,607.66	14,205.55	13,240.43	15,313.68	23,510.05	123,643.82	0.00	0.00	0.00	0.00	0.00	0.00	0.00
EJE.			0.00	0.00	0.00	15,135.79	0.00	14,031.78	14,598.88	13,607.66	14,205.55	13,240.43	15,313.68	20,312.05	120,445.82	0.00	0.00	0.00	0.00	0.00	0.00	0.00
EJECUCIÓN FÍSICA POR AEI.02.05:			50.0																			
EJECUCIÓN FINANCIERA POR AEI.02.05:			120,445.82																			

PROMEDIO DE EJECUCIÓN FÍSICA (%) 50.0
 MEDIANA DEL AV% DEL POI 50.00
 TOTAL DE PROGRAMACIÓN FINANCIERA 123,643.82
 AO CON INFORMACIÓN FINANCIERA 120,445.82
 AO CON INFORMACIÓN COMPLETA 2
 AO CON INFORMACIÓN INCOMPLETA 0

(i) Forman parte del reporte solo las AO activas y con metas físicas mayores a cero en el año, asimismo, que tengan el estado "Aprobado", tanto en seguimiento como en Reprogramación.

(ii) La columna AVANCE ACUMULADO, en la fila PROG y EJEC de cada AO, mostrará valores que dependerán de su configuración en TIPO DE AGREGACIÓN: (a) si es 'Acumulado Anual' se suma los valores de enero a junio; (b) si es 'Acumulado Mensual' se toma el último valor mayor a cero del semestre; y (c) si es 'No Acumulado' solo se señala con '-';
 (iii) Los valores de la columna AVANCE % ACUMULADO dependerán de su configuración en TIPO DE AGREGACIÓN: (a) si es 'Acumulado Anual' o 'Acumulado Mensual' se calcula como (ejecución acumulada / programación acumulada)*100; y (b) si es 'No Acumulado', como el promedio de (ejecución / programación)*100 de cada mes. Mostrará 'S.I.' si falta registrar el seguimiento en algún mes.

(iv) La sigla 'S.I.' significa seguimiento incompleto. Se presenta en AO con registros de seguimiento vacío en alguno de los meses cuyo plazo ha vencido la fecha de generación del reporte. El plazo para el registro de seguimiento de cada mes es el último día del siguiente mes.

(v) La sigla 'S.P.' significa sin programación y se presenta en AO que tienen programación cero en el semestre.

(vi) Las cifras de EJECUCIÓN FÍSICA POR AEL son calculadas como el promedio del AVANCE % ACUMULADO de sus AO. Consideraciones: (a) solo tendrá un valor calculado cuando ninguna de sus AO esté en S.I.; y (b) no entra en el promedio las AO con '-'; ni S.P.

(vii) La cifra de EJECUCIÓN FÍSICA TOTAL es calculado como el promedio de la EJECUCIÓN FÍSICA POR AEL.

[Handwritten signature]
 YOQUEL LIMAYLLA RAMOS
 Ministerio de Salud - Perú
 Hospital Daniel A. Carrión
 Centro de Planificación y Control de Gestión
 Dirección

GOBIERNO REGIONAL PASCO
 DIRECCIÓN REGIONAL DE SALUD PASCO
 HOSPITAL REGIONAL
 DR. DANIEL A. CARRIÓN - PASCO
 DR. R. LUIS CASTILLO ARELLANO
 DIRECTOR GENERAL
 CMP. 37644 - P.NIE. 33139



VALIDACION DE REGISTROS DE ACTIVIDADES OPERATIVAS

Programación/Reprogramación:

Seguimiento:

Alertas (AO que no son parte del reporte):

- Relación de AO activas con seguimiento pero sin programación física

[Click Aquí](#)

martes, 21 de febrero de 2023

REPORTE DE SEGUIMIENTO ANUAL DEL PLAN OPERATIVO INSTITUCIONAL
 Año : 2022

SECTOR : 99 - GOBIERNOS REGIONALES
 PLIEGO : 456 - GOBIERNO REGIONAL DEL DEPARTAMENTO DE PASCO
 UE : 000890 - REGION PASCO-SALUD HOSPITAL DANIEL A. CARRION
 CC : 03.06 - PROGRAMA DE PCT

PORCENTAJE DE AVANCES TRUNCADOS AL 100%

[Exportar Excel](#)

[Imprimir](#)



OBJETIVO / ESTRATEGICO / ACCION	NIVEL DE PRIORIDAD	UNIDAD MEDIDA	TIPO DE AGREGACION	PROG. EJE.	FINANCIERO												AVANCE ACUMULADO						
					Ene	Feb	Mar	Abr	May	Jun	Jul	Ago	Sep	Oct	Nov	Dic							
OEI.02 GARANTIZAR LA ATENCION INTEGRAL EN LOS SERVICIOS DE SALUD A LA POBLACION																							
AEI.02.04 ATENCION EN ENFERMEDADES NO TRANSMISIBLES DE FORMA INTEGRAL A LA POBLACION DE PASCO																							
CONTROL Y TRATAMIENTO PREVENTIVO DE CONTACTOS DE CASOS TUBERCULOSIS (GENEBAL, INDIGENA, PRIVADA DE SU LIBERTAD)	Alta	PERSONA TRATADA	Acumulado Anual	PROG. EJE.	11.00	0.00	0.00	0.00	0.00	0.00	0.00	0.00	0.00	0.00	0.00	0.00	0.00	0.00	2,051.12	1,178.84	3,229.96		
AOI00089000112 - CONTROL Y TRATAMIENTO PREVENTIVO DE CONTACTOS DE CASOS TUBERCULOSIS (GENEBAL, INDIGENA, PRIVADA DE SU LIBERTAD)					11.00	0.00	0.00	0.00	0.00	0.00	0.00	0.00	0.00	0.00	0.00	0.00	0.00	0.00	2,051.12	1,178.84	3,229.96		
AOI00089000216 - DIAGNOSTICO DE TUBERCULOSIS PULMONAR	Muy Alta	PERSONA TRATADA	No Acumulado	PROG. EJE.		0.00	0.00	0.00	0.00	0.00	0.00	0.00	0.00	0.00	0.00	0.00	0.00	0.00	0.00	0.00	0.00	2,160.00	
AOI00089000114 - BRINDAR TRATAMIENTO OPORTUNO PARA TUBERCULOSIS Y SUS COMPLICACIONES	Muy Alta	PERSONA TRATADA	Acumulado Anual	PROG. EJE.	1.00	6,916.27	85,418.39	44,005.77	41,498.80	48,755.15	48,991.14	49,489.22	46,877.53	39,328.66	36,530.96	40,114.77	111,542.07	599,468.73					
AOI00089000115 - MEDIDAS DE CONTROL DE INFECCIONES Y BIOSEGURIDAD EN LOS SERVICIOS DE ATENCION DE TUBERCULOSIS	Alta	TRABAJADOR PROTEGIDO	Acumulado Anual	PROG. EJE.	64.00	0.00	0.00	0.00	0.00	825.00	0.00	0.00	0.00	1,261.80	0.00	65.20	0.00	2,152.00					
AOI00089000115 - MEDIDAS DE CONTROL DE INFECCIONES Y BIOSEGURIDAD EN LOS SERVICIOS DE ATENCION DE TUBERCULOSIS					64.00	0.00	0.00	0.00	0.00	825.00	0.00	0.00	0.00	1,261.80	0.00	65.20	0.00	2,152.00					
AOI00089000115 - MEDIDAS DE CONTROL DE INFECCIONES Y BIOSEGURIDAD EN LOS SERVICIOS DE ATENCION DE TUBERCULOSIS					70.00	0.00	0.00	0.00	0.00	825.00	0.00	0.00	0.00	1,261.80	0.00	65.20	0.00	2,152.00					

AOI00089000116 - BRINDAR ATENCION INTEGRAL A PERSONAS CON DIAGNOSTICO DE VIH QUE ACUDEN A LOS SERVICIOS	Muy Alta	PERSONA ATENDDA	Acumulado Anual	3.00	0.00	0.00	8.00	4.00	6.00	3.00	6.00	5.00	5.00	5.00	0.00	45.00	62.22	0.00	0.00	0.00	0.00	0.00	0.00	0.00	0.00	0.00	0.00	0.00	0.00	0.00	0.00	75.00	1,515.53	4,016.47	3,000.00	8,607.00
AOI00089000117 - BRINDAR TRATAMIENTO OPORTUNO A MUYJERES GESTANTES REACTIVAS Y NINOS EXPUESTOS AL VIH	Muy Alta	PERSONA ATENDDA	Acumulado Anual	0.00	0.00	0.00	1.00	0.00	1.00	0.00	0.00	0.00	1.00	0.00	2.00	100.00	0.00	0.00	0.00	0.00	0.00	0.00	0.00	0.00	0.00	0.00	0.00	0.00	0.00	0.00	41.30	1,421.45	646.93	2,109.68		
EJECUCIÓN FÍSICA POR AEL02.04:																	77.0	EJECUCIÓN FINANCIERA POR AEL02.04:																	400,592.37	
PROMEDIO DE EJECUCIÓN FÍSICA (%)																																77.0				
MEDIANA DEL AV% DEL POI																																100.00				
TOTAL DE PROGRAMACIÓN FINANCIERA																																617,727.37				
TOTAL DE EJECUCIÓN FINANCIERA																																400,592.37				
AO CON INFORMACIÓN COMPLETA																																6				
AO CON INFORMACIÓN INCOMPLETA																																0				

- (i) Forman parte del reporte solo las AO activas y con metas físicas mayores a cero en el año; asimismo, que tengan el estado "Aprobado", tanto en seguimiento como en Reprogramación.
- (ii) La columna AVANCE ACUMULADO, en la fila PROG. Y EJEC. de cada AO, mostrará valores que dependerán de su configuración en TIPO DE AGREGACIÓN: (a) si es 'Acumulado Anual' se suma los valores de enero a junio; (b) si es 'Acumulado Mensual' se toma el último valor mayor a cero del semestre; y (c) si es 'No Acumulado' solo se señala con '-'.
 (iii) Los valores de la columna AVANCE % ACUMULADO dependerán de su configuración en TIPO DE AGREGACIÓN: (a) si es 'Acumulado Anual' o 'Acumulado Mensual' se calcula como (ejecución acumulada / programación acumulada)*100; y (b) si es 'No Acumulado', como el promedio de (ejecución / programación)*100 de cada mes. Mostrará 'S.I' si falta registrar el seguimiento en algún mes.
- (iv) La sigla 'S.I.' significa seguimiento incompleto. Se presenta en AO con registros de seguimiento vacío en alguno de los meses cuyo plazo ha vencido la fecha de generación del reporte. El plazo para el registro de seguimiento de cada mes es el último día del siguiente mes.
- (v) La sigla 'S.P.' significa sin programación y se presenta en AO que tienen programación cero en el semestre.
- (vi) Las cifras de EJECUCIÓN FÍSICA POR AEL son calculadas como el promedio del AVANCE % ACUMULADO de sus AO. Consideraciones: (e) solo tendrá un valor calculado cuando ninguna de sus AO esté en S.I.; y (f) no entra en el promedio las AO con '-'. ni S.P.
- (vii) La cifra de EJECUCIÓN FÍSICA TOTAL es calculado como el promedio de la EJECUCIÓN FÍSICA POR AEL.



VALIDACION DE REGISTROS DE ACTIVIDADES OPERATIVAS

Programación/Reprogramación:

Seguimiento:

Alertas (AO que no son parte del reporte):

martes, 21 de febrero de 2023

REPORTE DE SEGUIMIENTO ANUAL DEL PLAN OPERATIVO INSTITUCIONAL

Año : 2022

SECTOR : 99 - GOBIERNOS REGIONALES
PLIEGO : 456 - GOBIERNO REGIONAL DEL DEPARTAMENTO DE PASCO
UE: 000890 - REGION PASCO-SALUD HOSPITAL DANIEL A.CARRION
CC: 03.03.02 - SERVICIO DE NEONATOLOGIA



Porcentaje de avances truncados al 100%

Exportar Excel Imprimir

OBJETIVO ESTRATEGICO / ACCION ESTRATEGICA / ACTIVIDAD OPERATIVA

FISICO

FINANCIERO

NIVEL DE UNIDAD TIPO DE PROG./ ACCION PRIORIDAD MEDIDA AGREGACION EJE.

AVANCE ACUMULADO

OEI.02 GARANTIZAR LA ATENCION INTEGRAL EN LOS SERVICIOS DE SALUD A LA POBLACION
AEI.02.06 ATENCION INTEGRAL A FAVOR DE LOS NIOS MENORES DE CINCO AÑOS CON DESNUTRICION CRONICA.

Table with columns for months (Ene to Dic) and rows for various activities (e.g., RECEN NACIDO, EGRESSO ACUMULADO ANUAL) showing cumulative and monthly values.

REPORTE SEGUIMIENTO POI

Table with columns: POI, EGRESSO, ACUMULADO ANUAL, PROG., EJEC., and 13 monthly columns for PROG. and EJEC. Rows include POI 0100089000046 and POI 0100089000047.

Summary table with columns: PROMEDIO DE EJECUCIÓN FÍSICA (%), MEDIANA DEL AM% DEL POI, TOTAL DE PROGRAMACIÓN FINANCIERA, TOTAL DE EJECUCIÓN FINANCIERA, AO CON INFORMACIÓN COMPLETA, AO CON INFORMACIÓN INCOMPLETA.

(i) Forman parte del reporte solo las AO activas y con metas físicas mayores a cero en el año, asimismo, que tengan el estado "Aprobado", tanto en seguimiento como en Reprogramación. (ii) La columna AVANCE ACUMULADO, en la fila PROG y EJEC de cada AO, mostrará valores que dependerán de su configuración en TIPO DE AGREGACIÓN: (a) si es 'Acumulado Anual' se suma los valores de enero a junio; (b) si es 'Acumulado Mensual' se toma el último valor mayor a cero del semestre; y (c) si es 'No Acumulado' solo se señala con '-'.

VALIDACIÓN DE REGISTROS DE ACTIVIDADES OPERATIVAS

Programación/Reprogramación:

Seguimiento:

Alertas (AO que no son parte del reporte):

- Relación de AO activas con seguimiento pero sin programación física [Click Aquí](#)

martes, 21 de febrero de 2023

REPORTE DE SEGUIMIENTO ANUAL DEL PLAN OPERATIVO INSTITUCIONAL

Año : 2022

SECTOR : 99 - GOBIERNOS REGIONALES
PLIEGO : 456 - GOBIERNO REGIONAL DEL DEPARTAMENTO DE PASCO
UE: 000890 - REGION PASCO-SALUD HOSPITAL DANIEL A. CARRION
CC: 03.08 - PROGRAMA METAXENICAS Y ZOONOSIS

PORCENTAJE DE AVANCES TRUNCADOS AL 100%

[Exportar Excel](#) [Imprimir](#)



													FINANCIERO												
													FISICO												
OBJETIVO / ESTRATEGICO / ACCION	NIVEL DE PRIORIDAD	UNIDAD MEDIDA	TIPO DE AGREGACIÓN	PROG. / EJE.	Ene	Feb	Mar	Abr	May	Jun	Jul	Ago	Sep	Oct	Nov	Dic	AVANCE ACUMULADO	AVANCE ACUMULADO							
OEI.02 GARANTIZAR LA ATENCIÓN INTEGRAL EN LOS SERVICIOS DE SALUD A LA POBLACIÓN																									
AEI.02.06 ATENCIÓN INTEGRAL A FAVOR DE LOS NIÑOS MENORES DE CINCO AÑOS CON DESNUTRICIÓN CRÓNICA.																									
AOI00089000020 - EVALUACION, DIAGNOSTICO Y TRATAMIENTO DE ENFERMEDADES METAXENICAS	Muy Alta	PERSONA TRATADA	Acumulado Anual	PROG. EJE.	0.00	0.00	0.00	0.00	0.00	0.00	0.00	0.00	0.00	0.00	0.00	0.00	1.00	825.25	3,368.85						
AOI00089000022 - LOCALIZACION Y DIAGNOSTICO DE CASOS DE LEISHMANIOSIS CUTANEA Y ANUCOCUTANEA	Muy Alta	PERSONA TAMIZADA	Acumulado Anual	PROG. EJE.	0.00	0.00	1.00	1.00	1.00	0.00	0.00	0.00	0.00	0.00	0.00	0.00	4.00	0.00	2,489.60						
AOI00089000023 - TRATAMIENTO DE CASOS DE LEISHMANIOSIS CUTANEA Y ANUCOCUTANEA CON DROGAS DE PRIMERA LINEA	Alta	PERSONA TRATADA	Acumulado Anual	PROG. EJE.	0.00	0.00	0.00	0.00	0.00	1.00	1.00	1.00	0.00	0.00	0.00	0.00	1.00	0.00	100.00						

21/2/23, 12:04

REPORTE SEGUIMIENTO POI

AOI00089000025 - PERSONA EXPUESTA A RABIA RECIBE ATENCION INTEGRAL	Muy Alta	PERSONA TRATADA	Acumulado Anual	PROG.	3.00	3.00	4.00	3.00	3.00	4.00	3.00	4.00	3.00	4.00	3.00	39.00	71.79	200.00	200.00	240.00	200.00	200.00	240.00	200.00	0.00	0.00	0.00	0.00	0.00	0.00	0.00	0.00	0.00	0.00	1,280.00
AOI00089000026 - PERSONA EXPUESTA A RABIA CON CONFIRMATORIO	Muy Alta	PERSONA TRATADA	Acumulado Anual	PROG.	0.00	1.00	0.00	1.00	0.00	0.00	0.00	0.00	0.00	0.00	0.00	3.00	0.00	0.00	0.00	0.00	0.00	0.00	0.00	0.00	0.00	0.00	0.00	0.00	0.00	0.00	0.00	0.00	0.00	0.00	60.00
AOI00089000027 - TAMIZAJE EN AREAS DE RIESGO DE FASCIOLOSIS	Alta	PERSONA TAMIZADA	Acumulado Anual	PROG.	1.00	1.00	1.00	1.00	1.00	0.00	0.00	1.00	2.00	0.00	9.00	44.44	0.00	10.00	10.00	10.00	10.00	10.00	10.00	10.00	0.00	0.00	0.00	0.00	0.00	0.00	0.00	0.00	0.00	0.00	50.00
AOI00089000183 - 4398430 - PERSONA TRATADA CON DIAGNOSTICO DE EQUINOCOCOSIS	Alta	PERSONA TRATADA	Acumulado Mensual	PROG.	5.00	0.00	0.00	0.00	0.00	2.00	0.00	1.00	4.00	2.00	2.00	100.00	13,088.75	0.00	0.00	0.00	13,088.75	0.00	0.00	0.00	0.00	0.00	0.00	0.00	0.00	0.00	0.00	0.00	0.00	0.00	26,177.50
AOI00089000028 - DIAGNOSTICO ESPECIALIZADO DE FASCIOLOSIS EN LABORATORIO DE REFERENCIA	Alta	PERSONA DIAGNOSTICADA	Acumulado Anual	PROG.	0.00	1.00	1.00	1.00	0.00	0.00	0.00	0.00	0.00	0.00	4.00	0.00	0.00	5.00	5.00	0.00	5.00	0.00	5.00	0.00	0.00	0.00	0.00	0.00	0.00	0.00	0.00	0.00	0.00	20.00	
AOI00089000029 - TAMIZAJE DE PERSONAS CON SOSPECHA DE TENIASIS EN ZONAS DE RIESGO DE TENIASIS/ CISTICERCOSIS	Alta	PERSONA TAMIZADA	Acumulado Anual	PROG.	0.00	1.00	1.00	1.00	0.00	0.00	0.00	1.00	2.00	2.00	9.00	55.56	0.00	10.00	10.00	10.00	10.00	10.00	10.00	0.00	0.00	0.00	0.00	0.00	0.00	0.00	0.00	0.00	0.00	40.00	
AOI00089000030 - TRATAMIENTO DE PERSONAS CON TENIASIS	Muy Alta	PERSONA TRATADA	Acumulado Anual	PROG.	0.00	0.00	1.00	0.00	0.00	0.00	0.00	0.00	0.00	0.00	2.00	0.00	0.00	10.00	10.00	0.00	10.00	0.00	10.00	0.00	0.00	0.00	0.00	0.00	0.00	0.00	0.00	0.00	0.00	20.00	
AOI00089000031 - TAMIZAJE DE POBLACION EN AREAS DE RIESGO DE EQUINOCOCOSIS	Muy Alta	PERSONA TAMIZADA	Acumulado Anual	PROG.	15.00	15.00	20.00	15.00	20.00	2.00	3.00	0.00	6.00	12.00	24.00	147.00	44.22	450.00	600.00	900.00	600.00	600.00	600.00	600.00	0.00	0.00	0.00	0.00	0.00	0.00	0.00	0.00	0.00	3,810.00	
AOI00089000032 - DIAGNOSTICO CONFIRMATORIO DE EQUINOCOCOSIS EN LABORATORIO REFERENCIAL	Alta	PERSONA TRATADA	Acumulado Anual	PROG.	3.00	4.00	8.00	4.00	4.00	5.00	0.00	0.00	2.00	2.00	34.00	17.65	10.00	10.00	10.00	10.00	10.00	10.00	10.00	0.00	0.00	0.00	0.00	0.00	0.00	0.00	0.00	0.00	0.00	60.00	
AOI00089000033 - PERSONA TRATADA CON DIAGNOSTICO DE EQUINOCOCOSIS	Muy Alta	PERSONA TRATADA	Acumulado Anual	PROG.	1.00	2.00	4.00	2.00	2.00	1.00	4.00	0.00	1.00	2.00	22.00	81.82	65.00	130.00	300.00	130.00	130.00	130.00	130.00	0.00	0.00	0.00	0.00	0.00	0.00	0.00	0.00	0.00	0.00	885.00	
																			EJECUCION FISICA POR AEL02.06:										EJECUCION FINANCIERA POR AEL02.06:						
																			55.0										2,489.60						

PROMEDIO DE EJECUCION FISICA (%)	55.0
MEDIANA DEL 40% DEL POI FINANCIERA	55.56
TOTAL DE PROGRAMACION FINANCIERA	36,696.60
TOTAL DE EJECUCION FINANCIERA AO CON INFORMACION COMPLETA	2,489.60
AO CON INFORMACION INCOMPLETA	13
	0



(i) Forman parte del reporte solo las AO activas y con metas físicas mayores a cero en el año; asimismo, que tengan el estado "Aprobado", tanto en seguimiento como en Reprogramación.
 (ii) La columna AVANCE ACUMULADO, en la fila PROG y EJEC de cada AO, mostrará valores que dependerán de su configuración en TIPO DE AGREGACION: (a) si es 'Acumulado Anual' se suma los valores de enero a junio; (b) si es 'Acumulado Mensual' se toma el último valor mayor a cero del semestre; y (c) si es 'No Acumulado' solo se señala con '-'.

(iii) Los valores de la columna AVANCE % ACUMULADO dependerán de su configuración en TIPO DE AGREGACIÓN: (a) si es 'Acumulado Anual' o 'Acumulado Mensual' se calcula como (ejecución acumulada / programación acumulada)*100; y (b) si es 'No Acumulado', como el promedio de (ejecución / programación)*100 de cada mes. Mostrará 'S.I.' si falta registrar el seguimiento en algún mes.

(iv) La sigla 'S.I.' significa seguimiento incompleto. Se presenta en AO con registros de seguimiento vacío en alguno de los meses cuyo plazo ha vencido la fecha de generación del reporte. El plazo para el registro de seguimiento de cada mes es el último día del siguiente mes.

(v) La sigla 'S.P.' significa sin programación y se presenta en AO que tienen programación cero en el semestre.

(vi) Las cifras de EJECUCIÓN FÍSICA POR AEI son calculadas como el promedio del AVANCE % ACUMULADO de sus AO. Consideraciones: (a) solo tendrá un valor calculado cuando ninguna de sus AO esté en S.I.; y (b) no entra en el promedio las AO con '-'; ni S.P.

(vii) La cifra de EJECUCIÓN FÍSICA TOTAL es calculado como el promedio de la EJECUCIÓN FÍSICA POR AEI.

[Handwritten signature]
YOQUEL LIMAYLLA RAMOS



[Handwritten signature]
GOBIERNO REGIONAL PASCO
DIRECCIÓN REGIONAL DE SALUD PASCO
DIRECCIÓN REGIONAL
DR. DANIELA BARRERA - PASCO



DR. RAÚL CASTILLO LARELLANO
DIRECTOR GENERAL
CNP 3784 / RNE: 33138



VALIDACIÓN DE REGISTROS DE ACTIVIDADES OPERATIVAS

Programación/Reprogramación:

Seguimiento:

Alertas (AO que no son parte del reporte):

martes, 21 de febrero de 2023

REPORTE DE SEGUIMIENTO ANUAL DEL PLAN OPERATIVO INSTITUCIONAL

Año : 2022

SECTOR : 99 - GOBIERNOS REGIONALES
 PLIEGO : 456 - GOBIERNO REGIONAL DEL DEPARTAMENTO DE PASCO
 UE: 000890 - REGION PASCO-SALUD HOSPITAL DANIEL A. CARRION
 CC: 03.07 - CONSULTORIO DE VACUNAS Y CRED

PORCENTAJE DE AVANCES TRUNCADOS AL 100%

Exportar Excel Imprimir



OBJETIVO / ACCIÓN / ACTIVIDAD OPERATIVA	NIVEL DE PRIORIDAD	UNIDAD MEDIDA	TIPO DE AGREGACIÓN	PROG. / EJE.	NIÑO PROTEGIDO	FINANCIERO												AVANCE ACUMULADO																
						Ene	Feb	Mar	Abr	May	Jun	Jul	Ago	Sep	Oct	Nov	Dic																	
AEI.02.06 ATENCIÓN INTEGRAL A FAVOR DE LOS NIÑOS MENORES DE CINCO AÑOS CON DESNUTRICIÓN CRÓNICA.						FÍSICO																												
AOI00089000125 - APLICACIÓN DE VACUNAS COMPLETAS	Alta	NIÑO PROTEGIDO		PROG.	98.00	97.00	99.00	98.00	96.00	98.00	99.00	99.00	98.00	98.00	99.00	97.00	1,176.00	89.12	5,977.00	5,377.00	5,578.00	7,919.00	12,507.00	12,507.00	12,507.00	12,507.00	9,423.61	5,370.06	6,423.25	10,222.25	46,989.18	20,053.89	148,527.24	
				EJEC.	83.00	70.00	94.00	97.00	89.00	93.00	82.00	93.00	0.00	158.00	95.00	94.00	1,048.00		0.00	0.00	7,479.24	7,621.62	6,507.87	6,196.25	6,196.25	6,196.25	6,196.25	9,423.61	5,370.06	6,423.25	10,222.25	46,989.18	20,053.89	132,463.47
AOI00089000126 - ATENCIÓN A NIÑOS MENORES DE 36 MESES CON CRECIMIENTO Y DESARROLLO COMPLETO SEGUN EDAD	Muy Alta	NIÑO CONTROLADO		PROG.	1.00	1.00	1.00	1.00	1.00	1.00	1.00	1.00	1.00	1.00	1.00	12.00	25.00	5,340.00	6,200.00	6,200.00	12,500.00	12,500.00	12,500.00	12,500.00	12,500.00	3,069.01	4,903.43	36,620.80	5,941.03	30,427.79	33,401.96	169,604.02		
				EJEC.	0.00	0.00	0.00	0.00	0.00	0.00	0.00	0.00	0.00	0.00	0.00	3.00		0.00	0.00	0.00	0.00	0.00	0.00	0.00	0.00	0.00	0.00	0.00	0.00	0.00	0.00	0.00	0.00	0.00
AOI00089000206 - EVALUACIÓN DEL PROGRAMA ARTICULADO NUTRICIONAL	Media	INFORME		PROG.	0.00	0.00	0.00	0.00	0.00	0.00	0.00	0.00	0.00	0.00	0.00	1.00	100.00	0.00	0.00	0.00	0.00	0.00	0.00	0.00	0.00	0.00	0.00	0.00	0.00	0.00	0.00	0.00	0.00	1,000.00
				EJEC.	0.00	0.00	0.00	0.00	0.00	0.00	0.00	0.00	0.00	0.00	0.00	1.00		0.00	0.00	0.00	0.00	0.00	0.00	0.00	0.00	0.00	0.00	0.00	0.00	0.00	0.00	0.00	0.00	1,000.00

EJECUCIÓN FÍSICA POR AEI.02.06: 71.4

PROMEDIO DE EJECUCIÓN FÍSICA (%): 71.4

MEDIANA DEL % DEL POI: 89.12

TOTAL DE PROGRAMACIÓN FINANCIERA: 319,131.26

TOTAL DE EJECUCIÓN FINANCIERA: 258,003.07


AO CON INFORMACIÓN COMPLETA: 3

AO CON INFORMACIÓN INCOMPLETA: 0

(!) Forman parte del reporte solo las AO activas y con metas físicas mayores a cero en el año; asimismo, que tengan el estado "Aprobado", tanto en seguimiento como en Reprogramación.

- (ii) La columna AVANCE ACUMULADO, en la fila PROG y EJEC de cada AO, mostrará valores que dependerán de su configuración en TIPO DE AGREGACIÓN: (a) si es 'Acumulado Anual' se suma los valores de enero a junio; (b) si es 'Acumulado Mensual' se toma el último valor mayor a cero del semestre; y (c) si es 'No Acumulado' solo se señala con '-'
- (iii) Los valores de la columna AVANCE % ACUMULADO dependerán de su configuración en TIPO DE AGREGACIÓN: (a) si es 'Acumulado Anual' o 'Acumulado Mensual' se calcula como (ejecución acumulada / programación acumulada)*100; y (b) si es 'No Acumulado', como el promedio de (ejecución / programación)*100 de cada mes. Mostrará 'S.I.' si falta registrar el seguimiento en algún mes para el registro de seguimiento de cada mes es el último día del siguiente mes.
- (v) La sigla 'S.P.' significa sin programación y se presenta en AO que tienen programación cero en el semestre.
- (vi) Las cifras de EJECUCIÓN FÍSICA POR AEL son calculadas como el promedio del AVANCE % ACUMULADO de sus AO. Consideraciones: (a) solo tendrá un valor calculado cuando ninguna de sus AO esté en S.I.; y (b) no entra en el promedio las AO con '- ni S.P.
- (vii) La cifra de EJECUCIÓN FÍSICA TOTAL es calculado como el promedio de la EJECUCIÓN FÍSICA POR AEL.


 YQUEL LIMAYLLA RAMOS


 GOBIERNO REGIONAL PASCO
 DIRECCIÓN REGIONAL DE SALUD PASCO
 HOSPITAL REGIONAL PASCO
 DR. DANIEL CARRIÓN PASCO
 DR. LUIS C. LO ARELLANO
 DIRECTOR GENERAL
 CMP 37344 RNE. 33139



VALIDACION DE REGISTROS DE ACTIVIDADES OPERATIVAS

Programación/Reprogramación:

Seguimiento:

Alertas (AO que no son parte del reporte):

martes, 21 de febrero de 2023

REPORTE DE SEGUIMIENTO ANUAL DEL PLAN OPERATIVO INSTITUCIONAL

Año : 2022

SECTOR : 99 - GOBIERNOS REGIONALES
PLIEGO : 456 - GOBIERNO REGIONAL DEL DEPARTAMENTO DE PASCO
UE: 000890 - REGION PASCO-SALUD HOSPITAL DANIEL A.CARRION
CC: 03.01.01 - SERVICIO DE MEDICINA INTERNA

PORCENTAJE DE AVANCES TRUNCADOS AL 100%

Exportar Excel

Imprimir



Table with columns: OBJETIVO / ACCION, NIVEL DE UNIDAD, TIPO DE PROG., PRIORIDAD MEDIDA AGREGACION, EJE, and monthly columns (Ene to Dic) for AVANCE ACUMULADO and AVANCE ACUMULADO. Includes sub-headers for FISICO and FINANCIERO.

EJECUCIÓN FÍSICA POR AEI.02.05: 95.8

EJECUCIÓN FINANCIERA POR AEI.02.05: 164,600.51

PROMEDIO DE EJECUCIÓN FÍSICA (%)	95.8
MEDIANA DEL AV% DEL POI	100.00
TOTAL DE PROGRAMACIÓN FINANCIERA	242,369.87
TOTAL DE EJECUCIÓN FINANCIERA	164,600.51
AO CON INFORMACIÓN COMPLETA	4
AO CON INFORMACIÓN INCOMPLETA	0

- (i) Forman parte del reporte solo las AO activas y con metas físicas mayores a cero en el año; asimismo, que tengan el estado "Aprobado", tanto en seguimiento como en Reprogramación.
- (ii) La columna AVANCE ACUMULADO, en la fila PROG y EJEC de cada AO, mostrará valores que dependerán de su configuración en TIPO DE AGREGACIÓN: (a) si es 'Acumulado Anual' se suma los valores de enero a junio; (b) si es 'Acumulado Mensual' se toma el último valor mayor a cero del semestre; y (c) si es 'No Acumulado' solo se señala con '-'
- (iii) Los valores de la columna AVANCE % ACUMULADO dependerán de su configuración en TIPO DE AGREGACIÓN: (a) si es 'Acumulado Anual' o 'Acumulado Mensual' se calcula como (ejecución acumulada / programación acumulada)*100; y (b) si es 'No Acumulado', como el promedio de (ejecución / programación)*100 de cada mes. Mostrará 'S.I.' si falta registrar el seguimiento en algún mes.
- (iv) La sigla 'S.I.' significa seguimiento incompleto. Se presenta en AO con registros de seguimiento vacío en alguno de los meses cuyo plazo ha vencido la fecha de generación del reporte. El plazo para el registro de seguimiento de cada mes es el último día del siguiente mes.
- (v) La sigla 'S.P.' significa sin programación y se presenta en AO que tienen programación cero en el semestre.
- (vi) Las cifras de EJECUCIÓN FÍSICA POR AEL son calculadas como el promedio del AVANCE % ACUMULADO de sus AO. Consideraciones: (a) solo tendrá un valor calculado cuando ninguna de sus AO esté en S.I.; y (b) no entra en el promedio las AO con '-': ni S.P.
- (vii) La cifra de EJECUCIÓN FÍSICA TOTAL es calculado como el promedio de la EJECUCIÓN FÍSICA POR AEL.



GOBIERNO REGIONAL PASCO
DIRECCIÓN REGIONAL DE SALUD PASCO
HOSPITAL REGIONAL
DR. DANIEL CAMPION - PASCO

DR. RAÚL C. OZARELLANO
DIRECCIÓN GENERAL
C.I.F. 33136



YQUEL LIMAYLLA RAMOS



VALIDACION DE REGISTROS DE ACTIVIDADES OPERATIVAS

Programación/Reprogramación:

Seguimiento:

Alertas (AO que no son parte del reporte):

- Relación de AO activas con seguimiento pero sin programación física

[Click Aquí](#)

martes, 21 de febrero de 2023

REPORTE DE SEGUIMIENTO ANUAL DEL PLAN OPERATIVO INSTITUCIONAL

Año : 2022

SECTOR : 99 - GOBIERNOS REGIONALES
PLIEGO : 456 - GOBIERNO REGIONAL DEL DEPARTAMENTO DE PASCO
UE: 000890 - REGION PASCO-SALUD HOSPITAL DANIEL A. CARRION
CC: 03.11.03 - CENTRO DE PREVENCIÓN DE EMERGENCIAS Y DESASTRES

Porcentaje de avances truncados al 100%

Exportar Excel Imprimir



Table with columns: OBJETIVO ESTRATEGICO / ACCION, NIVEL DE PRIORIDAD, UNIDAD MEDIDA, TIPO DE AGREGACIÓN, PROG./EJE., ACCION, Acumulado Anual, and months (Ene to Dic). Includes sub-sections for 'FISICO' and 'FINANCIERO'.

PROMEDIO DE EJECUCIÓN FÍSICA (%)	100.0
MEDIANA DEL AV% DEL POI	100.00
TOTAL DE PROGRAMACIÓN FINANCIERA	68 971.90
TOTAL DE EJECUCIÓN FINANCIERA	51,949.10
AO CON INFORMACIÓN COMPLETA	5
AO CON INFORMACIÓN INCOMPLETA	0

- (i) Forman parte del reporte solo las AO activas y con metas físicas mayores a cero en el año; asimismo, que tengan el estado "Aprobado", tanto en seguimiento como en Reprogramación.
- (ii) La columna AVANCE ACUMULADO, en la fila PROG y EJEC de cada AO, mostrará valores que dependerán de su configuración en TIPO DE AGREGACIÓN: (a) si es 'Acumulado Anual' se suma los valores de enero a junio; (b) si es 'Acumulado Mensual' se toma el último valor mayor a cero del semestre; y (c) si es 'No Acumulado' solo se señala con '-';
- (iii) Los valores de la columna AVANCE % ACUMULADO dependerán de su configuración en TIPO DE AGREGACIÓN: (a) si es 'Acumulado Anual' o 'Acumulado Mensual' se calcula como (ejecución acumulada / programación acumulada)*100; y (b) si es 'No Acumulado', como el promedio de (ejecución / programación)*100 de cada mes. Mostrará 'S' si falta registrar el seguimiento en algún mes.
- (iv) La sigla 'S.I.' significa seguimiento incompleto. Se presenta en AO con registros de seguimiento vacío en alguno de los meses cuyo plazo ha vencido la fecha de generación del reporte. El plazo para el registro de seguimiento de cada mes es el último día del siguiente mes.
- (v) La sigla 'S.P.' significa sin programación y se presenta en AO que tienen programación cero en el semestre.
- (vi) Las cifras de EJECUCIÓN FÍSICA POR AEI son calculadas como el promedio del AVANCE % ACUMULADO de sus AO. Consideraciones: (a) solo tendrá un valor calculado cuando ninguna de sus AO esté en S.I.; y (b) no entra en el promedio las AO con '- ni S.P.
- (vii) La cifra de EJECUCIÓN FÍSICA TOTAL es calculado como el promedio de la EJECUCIÓN FÍSICA POR AEI.


 MINISTERIO DE SALUD - PASCO
 DIRECCIÓN REGIONAL DE SALUD PASCO
 DIRECCIÓN GENERAL DE ATENCIÓN PRIMARIA
 DR. DANIEL A. CAMARGO - PASCO

 DR. R. LUIS CASALLO ARELLANO
 DIRECTOR GENERAL
 CMP. 37544 - FONE. 33139


 MINISTERIO DE SALUD - PASCO
 DIRECCIÓN REGIONAL DE SALUD PASCO
 DIRECCIÓN GENERAL DE ATENCIÓN PRIMARIA
 DR. DANIEL A. CAMARGO - PASCO


 YOEL INAYLLA RAMOS



VALIDACION DE REGISTROS DE ACTIVIDADES OPERATIVAS

Programación/Reprogramación:

Seguimiento:

Alertas (AO que no son parte del reporte):

martes, 21 de febrero de 2023

REPORTE DE SEGUIMIENTO ANUAL DEL PLAN OPERATIVO INSTITUCIONAL

Año : 2022

SECTOR : 99 - GOBIERNOS REGIONALES
 PLIEGO : 456 - GOBIERNO REGIONAL DEL DEPARTAMENTO DE PASCO
 UE: 000890 - REGION PASCO-SALUD HOSPITAL DANIEL A.CARRION
 CC: 03.03.01 - SERVICIO DE PEDIATRÍA

PORCENTAJE DE AVANCES TRUNCADOS AL 100%

Exportar Excel Imprimir

OBJETIVO ESTRATEGICO / ACCION ESTRATEGICA / ACTIVIDAD OPERATIVA	NIVEL DE UNIDAD	TIPO DE PRIORIDAD	PROG. / MEDIDA AGREGACIÓN EJE.	FINANCIERO												AVANCE ACUMULADO	
				Ene	Feb	Mar	Abr	May	Jun	Jul	Ago	Sep	Oct	Nov	Dic		
OEL.02 GARANTIZAR LA ATENCIÓN INTEGRAL EN LOS SERVICIOS DE SALUD A LA POBLACIÓN																	
AEI.02.06 ATENCIÓN INTEGRAL A FAVOR DE LOS NIÑOS MENORES DE CINCO AÑOS CON DESNUTRICIÓN CRÓNICA.																	
AOI00089000155 - ATENCIÓN A NIÑOS MENORES DE 5 AÑOS	Alta	CASO TRATADO	Acumulado Anual	42,000.00	39,200.00	39,000.00	39,100.00	39,000.00	39,100.00	39,931.00	37,443.92	36,930.41	35,640.46	36,700.76	39,715.67	45,459.74	470,221.96
NEUMONIA GRAVE Y ENFERMEDAD MUY GRAVE.				92.00													
AOI00089000156 - ATENCIÓN EDA CON ALGUN GRADO DE DESHIDRATACIÓN, CON DESHIDRATACIÓN GRAVE SIN Y CON SHOCK	Muy Alta	CASO TRATADO	Acumulado Anual	65.22	1,389.56	68,964.49	32,055.16	36,353.36	34,501.97	34,706.92	37,443.92	36,934.41	35,640.46	36,700.76	39,715.67	45,459.74	439,866.42
				60.00													
				45.00	35,000.00	36,000.00	40,000.00	42,000.00	42,000.00	43,016.00	26,205.43	23,947.24	23,947.24	24,496.04	26,295.07	30,353.22	393,360.24
				64.44													
				29.00	0.00	44,971.68	22,405.60	25,104.66	24,304.30	24,486.04	26,205.43	23,947.24	23,947.24	24,486.04	26,295.07	30,353.22	296,506.52
EJECUCIÓN FÍSICA POR AEL02.06:				64.3	EJECUCIÓN FINANCIERA POR AEL02.06:												736,372.94

PROMEDIO DE EJECUCIÓN FÍSICA (%) 64.8
 MEDIANA DEL AV% DEL POI 64.83
 TOTAL DE PROGRAMACIÓN FINANCIERA 863,582.20
 AO CON INFORMACIÓN COMPLETA 736,372.94
 AO CON INFORMACIÓN INCOMPLETA 0

(i) Forman parte del reporte solo las AO activas y con metas físicas mayores a cero en el año; asimismo, que tengan el estado "Aprobado", tanto en seguimiento como en Reprogramación.
 (ii) La columna AVANCE ACUMULADO, en la fila PROG y EJEC de cada AO, mostrará valores que dependerán de su configuración en TIPO DE AGREGACIÓN: (a) si es 'Acumulado Anual' se suma los valores de enero a junio; (b) si es 'Acumulado Mensual' se toma el último valor mayor a cero del semestre; y (c) si es 'No Acumulado' solo se señala con '-'.
 (iii) Los valores de la columna AVANCE % ACUMULADO dependerán de su configuración en TIPO DE AGREGACIÓN: (a) si es 'Acumulado Anual' o 'Acumulado Mensual' se calcula como (ejecución acumulada / programación acumulada)*100; (b) si es 'No Acumulado', como el promedio de (ejecución / programación)*100 de cada mes. Mostrará '5.1' si falta registrar el seguimiento en algún mes.



000018

- (iv) La sigla 'S.I.' significa seguimiento incompleto. Se presenta en AO con registros de seguimiento vacío en alguno de los meses cuyo plazo ha vencido la fecha de generación del reporte. El plazo para el registro de seguimiento de cada mes es el último día del siguiente mes.
- (v) La sigla 'S.P.' significa sin programación y se presenta en AO que tienen programación cero en el semestre.
- (vi) Las cifras de EJECUCIÓN FÍSICA POR AEL son calculadas como el promedio del AVANCE % ACUMULADO de sus AO. Consideraciones: (a) solo tendrá un valor calculado cuando ninguna de sus AO esté en S.I.; y (b) no entra en el promedio las AO con 'n' S.P.
- (vii) La cifra de EJECUCIÓN FÍSICA TOTAL es calculado como el promedio de la EJECUCIÓN FÍSICA POR AEL.



GOBIERNO REGIONAL PASCO
 DIRECCIÓN REGIONAL DE SALUD PASCO
 HOSPITAL REGIONAL PASCO
 DR. DANIELA CARRIÓN - PASCO
 DR. LUIS CASTILLO ARELLANO
 DIRECTOR GENERAL
 C.M.F. 37544 - F.M.E. 33139



YQUELIMAYLLA RAMOS



VALIDACION DE REGISTROS DE ACTIVIDADES OPERATIVAS

Programación/Reprogramación:

Seguimiento:

Alertas (AO que no son parte del reporte):

martes, 21 de febrero de 2023

REPORTE DE SEGUIMIENTO ANUAL DEL PLAN OPERATIVO INSTITUCIONAL

Año : 2022

SECTOR : 99 - GOBIERNOS REGIONALES
 PLIEGO : 456 - GOBIERNO REGIONAL DEL DEPARTAMENTO DE PASCO
 UE: 000890 - REGION PASCO-SALUD HOSPITAL DANIEL A. CARRION
 CC: 03.03.03 - CONSULTORIO DE PEDIATRIA

PORCENTAJE DE AVANCES TRUNCADOS AL 100%

[Exportar Excel](#) [Imprimir](#)



OBJETIVO / ESTRATEGICO / ACCION ESTRATEGICA / ACTIVIDAD OPERATIVA	NIVEL DE UNIDAD	TIPO DE MEDIDA	PROG. / AGREGACION EJE.	FINANCIERO																											
				Ene	Feb	Mar	Abr	May	Jun	Jul	Ago	Sep	Oct	Nov	Dic	AVANCE ACUMULADO															
OEI.02.GARANTIZAR LA ATENCION INTEGRAL EN LOS SERVICIOS DE SALUD A LA POBLACION A FAVOR DE LOS NIÑOS MENORES DE CINCO AÑOS CON DESNUTRICION CRONICA.																															
AEI.02.06 ATENCION INTEGRAL A FAVOR DE LOS NIÑOS MENORES DE CINCO AÑOS CON DESNUTRICION CRONICA.																															
AOI00089000128 - ATENDER A NIÑOS MENORES DE 5 AÑOS CON INFECCIONES RESPIRATORIAS AGUDAS	Alta	CASO TRATADO	PROG. Acumulado Anual	34.00	36.00	36.00	37.00	37.00	0.00	0.00	0.00	0.00	77.00	54.00	40.00	351.00	97.15	0.00	0.00	1,300.00	1,200.00	2,237.00	1,250.00	2,569.44	1,524.78	766.97	36.49	2,232.82	86.70	13,204.20	
AOI00089000129 - ATENDER A NIÑOS MENORES DE 5 AÑOS CON ENFERMEDADES DIARREICAS AGUDAS	Muy Alta	CASO TRATADO	PROG. Acumulado Anual	10.00	12.00	12.00	12.00	12.00	0.00	1.00	0.00	0.00	20.00	7.00	6.00	92.00	92.39	0.00	0.00	900.00	1,200.00	1,892.00	435.82	890.12	18.60	145.95	2,833.24	1,002.27	9,318.00		
AOI00089000130 - BRINDAR ATENCION A OTROS ENFERMEDADES PREVALENTES: ANEMIA Y SOBA	Alta	CASO TRATADO	PROG. Acumulado Anual	4.00	4.00	4.00	4.00	3.00	3.00	4.00	4.00	7.00	6.00	49.00	81.63	49.00	81.63	0.00	0.00	0.00	0.00	0.00	0.00	0.00	636.75	0.00	0.00	0.00	0.00	3.21	639.96
AOI00089000132 - ATENDER A NIÑOS Y NIÑAS MENORES DE 5 AÑOS CON DIAGNOSTICO DE PARATIFOSIS INTESTINAL	Alta	CASO TRATADO	PROG. Acumulado Anual	0.00	0.00	0.00	1.00	1.00	2.00	2.00	2.00	4.00	2.00	3.00	18.00	61.11	18.00	61.11	0.00	0.00	635.50	0.00	0.00	635.50	487.63	334.00	350.00	0.00	74.98	24.37	2,541.98
EJEC. ACUMULADO				0.00	0.00	0.00	0.00	0.00	1.00	1.00	2.00	4.00	2.00	3.00	11.00	11.00	11.00	11.00	0.00	0.00	0.00	0.00	0.00	0.00	487.63	334.00	350.00	0.00	74.98	24.37	1,270.98
EJECUCION FISICA POR AEI.02.06:				83.1												EJECUCION FINANCIERA POR AEI.02.06:				14,454.18											

PROMEDIO DE EJECUCIÓN FÍSICA (%)	83.1
MEDIANA DEL AV% DEL POI	87.01
TOTAL DE PROGRAMACIÓN FINANCIERA	25,704.14
TOTAL DE EJECUCIÓN FINANCIERA	14,454.18
AO CON INFORMACIÓN COMPLETA	4
AO CON INFORMACIÓN INCOMPLETA	0

- (i) Forman parte del reporte solo las AO activas y con metas físicas mayores a cero en el año; asimismo, que tengan el estado "Aprobado", tanto en seguimiento como en Reprogramación.
- (ii) La columna AVANCE ACUMULADO, en la fila PROG y EJEC de cada AO, mostrará valores que dependerán de su configuración en TIPO DE AGREGACIÓN: (a) si es 'Acumulado Anual' se suma los valores de enero a junio; (b) si es 'Acumulado Mensual' se toma el último valor mayor a cero del semestre; y (c) si es 'No Acumulado' solo se señala con '-'.
(iii) Los valores de la columna AVANCE % ACUMULADO dependerán de su configuración en TIPO DE AGREGACIÓN: (a) si es 'Acumulado Anual' o 'Acumulado Mensual' se calcula como (ejecución acumulada / programación acumulada) *100; y (b) si es 'No Acumulado', como el promedio de (ejecución / programación) *100 de cada mes. Mostrará 'S.I.' si falta registrar el seguimiento en algún mes.
- (iv) La sigla 'S.I.' significa seguimiento incompleto. Se presenta en AO con registros de seguimiento vacío en alguno de los meses cuyo plazo ha vencido la fecha de generación del reporte. El plazo para el registro de seguimiento de cada mes es el último día del siguiente mes.
- (v) La sigla 'S.P.' significa sin programación y se presenta en AO que tienen programación cero en el semestre.
- (vi) Las cifras de EJECUCIÓN FÍSICA POR AEL son calculadas como el promedio del AVANCE % ACUMULADO de sus AO. Consideraciones: (a) solo tendrá un valor calculado cuando ninguna de sus AO esté en S.I.; y (b) no entra en el promedio las AO con '-'. ni S.P.
- (vii) La cifra de EJECUCIÓN FÍSICA TOTAL es calculado como el promedio de la EJECUCIÓN FÍSICA POR AEL.

Yoel Zimaylla Ramos
 YOEL ZIMAYLLA RAMOS



R. Castillo Arellano
 R. CASTILLO ARELLANO
 C.M.P. 37544 - R.NE. 33135



VALIDACION DE REGISTROS DE ACTIVIDADES OPERATIVAS

Programación/Reprogramación:

Seguimiento:

Alertas (AO que no son parte del reporte):

martes, 21 de febrero de 2023

REPORTE DE SEGUIMIENTO ANUAL DEL PLAN OPERATIVO INSTITUCIONAL

Año : 2022

SECTOR : 99 - GOBIERNO REGIONALES
 PLIEGO : 456 - GOBIERNO REGIONAL DEL DEPARTAMENTO DE PASCO
 UE: 000890 - REGION PASCO-SALUD HOSPITAL DANIEL A. CARRION
 CC: 03.04.02 - SERVICIO DE OBSTETRICIA

PORCENTAJE DE AVANCES TRUNCADOS AL 100%

Exportar Excel Imprimir



OBJETIVO ESTRATEGICO / ACCION ESTRATEGICA / ACTIVIDAD OPERATIVA	NIVEL DE PRIORIDAD	UNIDAD MEDIDA	TIPO DE AGRAGACION	PROG. EJE.	FINANCIERO												AVANCE ACUMULADO														
					Ene	Feb	Mar	Abr	May	Jun	Jul	Ago	Sep	Oct	Nov	Dic															
OEI.02 GARANTIZAR LA ATENCION INTEGRAL EN LOS SERVICIOS DE SALUD A LA POBLACION																															
AEI.02.04 ATENCION EN ENFERMEDADES NO TRANSMISIBLES DE FORMA INTEGRAL A LA POBLACION DE PASCO																															
AOI00089000016 - ENTREGAR A ADULTOS Y JOVENES VARONES CONSEJERIA Y TAMIZAJE PARA ITS Y VIH/SIDA	Muy Alta	PERSONA INFORMADA	Acumulado Anual	PROG. EJE.	124.00	166.00	214.00	185.00	93.00	94.00	65.00	64.00	42.00	13.00	24.00	2.00	1,086.00	100.00	0.00	0.00	0.00	0.00	0.00	1,404.00	761.09	0.00	0.00	520.26	1,862.74	4,548.09	
AOI00089000095 - ENTREGAR A POBLACION ADOLESCENTE INFORMACION SOBRE INFECCIONES DE TRANSMISION SEXUAL Y VIH/SIDA	Alta	PERSONA INFORMADA	Acumulado Anual	PROG. EJE.	0.00	1.00	18.00	100.00	0.00	0.00	0.00	12.00	14.00	1.00	59.00	63.00	268.00	100.00	0.00	0.00	0.00	0.00	0.00	0.00	1,404.00	761.09	0.00	0.00	520.26	1,862.74	4,548.09
AOI00089000096 - BRINDAR INFORMACION Y ATENCION PREVENTIVA A POBLACION DE ALTO RIESGO	Muy Alta	PERSONA ATENDIDA	Acumulado Anual	PROG. EJE.	2.00	1.00	13.00	13.00	1.00	16.00	20.00	25.00	10.00	8.00	26.00	9.00	144.00	100.00	0.00	0.00	0.00	0.00	0.00	0.00	1,404.00	761.09	0.00	0.00	520.26	1,862.74	4,548.09
AOI00089000097 - BRINDAR A POBLACION CON INFECCIONES DE TRANSMISION SEXUAL TRATAMIENTO SEGUN GUIA CLINICAS	Alta	PERSONA TRATADA	Acumulado Anual	PROG. EJE.	7.00	11.00	10.00	10.00	13.00	32.00	7.00	24.00	29.00	14.00	13.00	18.00	188.00	100.00	0.00	0.00	0.00	0.00	0.00	0.00	1,404.00	761.09	0.00	0.00	520.26	1,862.74	4,548.09

AOI00089000098 - BRINDAR TRATAMIENTO OPORTUNO A MUJERES GESTANTES REACTIVAS A SIFILIS Y SUS CONTACTOS Y RECEN NACIDOS EXPUESTOS	PROG.	1.00	0.00	0.00	1.00	2.00	0.00	0.00	0.00	1.00	1.00	0.00	0.00	0.00	0.00	0.00	0.00	0.00	0.00	140.00	0.00	0.00	1,201.71	3,826.29	5,168.00			
	EJEC.									100.00																		
AOI00089000111 - MEJORAR EN POBLACION INFORMADA EL USO CORRECTO DE CONDON PARA PREVENION DE INFECCIONES DE TRANSMISION SEXUAL Y VIH/SIDA	PROG.	124.00	166.00	215.00	194.00	96.00	153.00	0.00	124.00	124.00	55.00	99.00	24.00	2.00	0.00	0.00	0.00	0.00	0.00	0.00	0.00	0.00	0.00	0.00	0.00	3,388.00		
	EJEC.									100.00																		
AOI00089000210 - 0067301 - POBLACION GENERAL QUE RECIBE TAMIZAJE PARA HEPATITIS B	PROG.	0.00	0.00	0.00	0.00	0.00	85.00	121.00	53.00	22.00	22.00	9.00	0.00	0.00	0.00	0.00	0.00	0.00	0.00	0.00	0.00	0.00	0.00	1,391.98	1,999.64	3,391.62		
	EJEC.																											
		EJECUCIÓN FÍSICA POR AEI.02.04:																										
		124.00	166.00	214.00	185.00	95.00	128.00	85.00	121.00	53.00	22.00	70.00	9.00	0.00	0.00	0.00	0.00	0.00	0.00	0.00	0.00	0.00	0.00	1,391.98	1,999.64	3,391.62		
		EJECUCIÓN FÍSICA POR AEI.02.04:																										
		100.0																								38,749.25		
AEI.02.05 ATENCIÓN INTEGRAL DE LA MORBILIDAD A LA POBLACIÓN DE PASCO																												
AOI00089000088 - DIAGNOSTICO DEL CANCER DE CUELLO UTERINO	PROG.	2.00	5.00	1.00	6.00	2.00	5.00	2.00	8.00	8.00	3.00	4.00	1.00	47.00	0.00	0.00	0.00	0.00	0.00	0.00	0.00	0.00	0.00	0.00	587.96	2,154.84	2,992.96	
	EJEC.																											
AOI00089000089 - CONSEJERIA PARA PACIENTES DIAGNOSTICADOS CON CANCER	PROG.	2.00	2.00	1.00	2.00	0.00	1.00	0.00	0.00	0.00	7.00	2.00	1.00	18.00	0.00	0.00	0.00	0.00	0.00	0.00	0.00	0.00	0.00	0.00	348.04	0.00	11,909.06	
	EJEC.																											
AOI00089000090 - ATENCION DE LA PACIENTE CON LESIONES PREMALIGNAS DE CUELLO UTERINO CON ESCISION	PROG.	0.00	0.00	0.00	0.00	0.00	1.00	0.00	1.00	0.00	0.00	0.00	0.00	2.00	0.00	0.00	0.00	0.00	0.00	0.00	0.00	0.00	0.00	0.00	587.96	2,154.84	2,992.96	
	EJEC.																											
AOI00089000194 - 0044193 - DESARROLLO DE NORMAS Y GUIAS TECNICAS EN PREVENCIÓN Y CONTROL DEL CANCER	PROG.	1.00	0.00	0.00	0.00	0.00	0.00	1.00	0.00	0.00	0.00	0.00	0.00	1.00	0.00	0.00	0.00	0.00	0.00	0.00	0.00	0.00	0.00	0.00	0.00	0.00	0.00	0.00
	EJEC.																											
AOI00089000195 - 0219085 - DIAGNOSTICO DEL CANCER DE CUELLO UTERINO	PROG.	1.00	1.00	1.00	1.00	1.00	1.00	1.00	1.00	1.00	1.00	1.00	1.00	1.00	0.00	0.00	0.00	0.00	0.00	0.00	0.00	0.00	0.00	0.00	0.00	0.00	0.00	0.00
	EJEC.																											
AOI00089000211 - 0219078 - TAMIZAJE EN MUJER CON EXAMEN CLINICO DE MAMA PARA DETECCION DE CANCER DE MAMA	PROG.	0.00	0.00	0.00	0.00	0.00	0.00	2.00	3.00	2.00	33.00	24.00	12.00	0.00	0.00	0.00	0.00	0.00	0.00	0.00	0.00	0.00	0.00	0.00	750.00	225.00	975.00	
	EJEC.																											
AOI00089000212 - 0081601 - TAMIZAJE EN MUJER CON MAMOGRAFIA BILATERAL PARA DETECCION DE CANCER DE MAMA	PROG.	0.00	0.00	0.00	0.00	0.00	0.00	0.00	0.00	9.00	3.00	8.00	3.00	0.00	0.00	0.00	0.00	0.00	0.00	0.00	0.00	0.00	0.00	0.00	0.00	0.00	2,040.00	
	EJEC.																											
		EJECUCIÓN FÍSICA POR AEI.02.05:																										
		0.00	0.00	0.00	0.00	0.00	4.00	7.00	9.00	3.00	8.00	8.00	3.00	0.00	0.00	0.00	0.00	0.00	0.00	0.00	0.00	0.00	0.00	0.00	300.00	2,040.00	2,340.00	
		EJECUCIÓN FÍSICA POR AEI.02.05:																										
		71.4																								367,659.57		



PROMEDIO DE EJECUCIÓN FÍSICA (%)
 MEDIANA DE IAV% DEL POI

TOTAL DE PROGRAMACIÓN FINANCIERA 416,883.86
 TOTAL DE EJECUCIÓN FINANCIERA 406,408.82
 AO CON INFORMACIÓN COMPLETA 14
 AO CON INFORMACIÓN INCOMPLETA 0

- (i) Forman parte del reporte solo las AO activas y con metas físicas mayores a cero en el año; asimismo, que tengan el estado "Aprobado", tanto en seguimiento como en Reprogramación.
- (ii) La columna AVANCE ACUMULADO, en la fila PROG y EJEC de cada AO, mostrará valores que dependerán de su configuración en TIPO DE AGREGACIÓN: (a) si es 'Acumulado Anual' se suma los valores de enero a junio; (b) si es 'Acumulado Mensual' se toma el último valor mayor a cero del semestre; y (c) si es 'No Acumulado' solo se señala con '-'
- (iii) Los valores de la columna AVANCE % ACUMULADO dependerán de su configuración en TIPO DE AGREGACIÓN: (a) si es 'Acumulado Anual' o 'Acumulado Mensual' se calcula como (ejecución acumulada / programación acumulada)*100; y (b) si es 'No Acumulado', como el promedio de (ejecución / programación)*100 de cada mes. Mostrará 'S.I.' si falta registrar el seguimiento en algún mes.
- (iv) La sigla 'S.I.' significa seguimiento incompleto. Se presenta en AO con registros de seguimiento vacío en alguno de los meses cuyo plazo ha vencido la fecha de generación del reporte. El plazo para el registro de seguimiento de cada mes es el último día del siguiente mes.
- (v) La sigla 'S.P.' significa sin programación y se presenta en AO que tienen programación cero en el semestre.
- (vi) Las cifras de EJECUCIÓN FÍSICA POR AEI son calculadas como el promedio del AVANCE % ACUMULADO de sus AO. Consideraciones: (a) solo tendrá un valor calculado cuando ninguna de sus AO esté en S.I.; y (b) no entra en el promedio las AO con '- ni S.P.
- (vii) La cifra de EJECUCIÓN FÍSICA TOTAL es calculado como el promedio de la EJECUCIÓN FÍSICA POR AEI.

[Handwritten signature]
 YOQUELIMAYLA RAMOS



VALIDACION DE REGISTROS DE ACTIVIDADES OPERATIVAS

Programación/Reprogramación:

Seguimiento:

Alertas (AO que no son parte del reporte):

martes, 21 de febrero de 2023

REPORTE DE SEGUIMIENTO ANUAL DEL PLAN OPERATIVO INSTITUCIONAL

Año : 2022

SECTOR : 99 - GOBIERNOS REGIONALES
PLIEGO : 456 - GOBIERNO REGIONAL DEL DEPARTAMENTO DE PASCO
UE: 000890 - REGION PASCO-SALUD HOSPITAL DANIEL A. CARRION
CC: 03.04 - SERVICIO DE GINECO OBSTETRICIA

Porcentaje de Avances Truncados al 100%

Exportar Excel Imprimir



Table with columns: OBJETIVO, NIVEL DE PRIORIDAD, UNIDAD MEDIDA, TIPO DE AGREGACIÓN, Ene, Feb, Mar, Apr, May, Jun, Jul, Ago, Sep, Oct, Nov, Dic, AVANCE ACUMULADO, AVANCE ACUMULADO. Includes sub-sections for 'FISICO' and 'FINANCIERO'.

VALIDACION DE REGISTROS DE ACTIVIDADES OPERATIVAS

Programación/Reprogramación:

Seguimiento:

Alertas (AO que no son parte del reporte):

martes, 21 de febrero de 2023

REPORTE DE SEGUIMIENTO ANUAL DEL PLAN OPERATIVO INSTITUCIONAL

Año : 2022

SECTOR : 99 - GOBIERNOS REGIONALES
PLIEGO : 456 - GOBIERNO REGIONAL DEL DEPARTAMENTO DE PASCO
UE: 000890 - REGION PASCO-SALUD HOSPITAL DANIEL A. CARRION
CC: 04.05.02 - SERVICIO DE PSICOLOGIA

Porcentaje de Avances Truncados al 100%

Exportar Excel Imprimir

Table with columns: OBJETIVO / ESTRATEGICO / ACCION, NIVEL DE UNIDAD, TIPO DE PROG., AVANCE ACUMULADO, and months from Ene to Dic. Includes sub-headers like FINANCIERO and FIBICO.



(vi) Las cifras de EJECUCIÓN FÍSICA POR AEI son calculadas como el promedio del AVANCE % ACUMULADO de sus AO. Consideraciones: (a) solo tendrá un valor calculado cuando ninguna de sus AO esté en S.I.; y (b) no entra en el promedio las AO con " " ni S.P.

(vii) La cifra de EJECUCIÓN FÍSICA TOTAL es calculado como el promedio de la EJECUCIÓN FÍSICA POR AEI.



GOBIERNO REGIONAL PASCO
 DIRECCIÓN REGIONAL DE SALUD PASCO
 HOSPITAL REGIONAL PASCO
 DR. DANIEL A. GARCÍA PASCO
 DR. RAUL DISCASO ARELLANO
 DIRECTOR GENERAL
 C.M.P. 33139 R.N.E. 33139



YOQUELIMAYLLA RAMOS



REPORTE SEGUIMIENTO POI

21/2/23, 12:22

AOI00089000142 - PULPECTOMIA	Alta	PERSONA TRATADA	Acumulado Anual	PROG.	3.00 3.00 3.00 3.00 3.00 3.00 3.00 3.00 3.00 3.00 4.00 4.00 4.00 4.00	40.00	100.00	0.00 0.00 0.00 0.00 0.00 0.00 0.00 0.00 0.00 0.00 0.00 0.00 0.00 0.00	0.00 0.00 0.00 0.00 0.00 0.00 0.00 0.00 0.00 0.00 0.00 0.00 0.00 0.00	
AOI00089000143 - ENDODONCIA UNIRADICULAR	Muy Alta	PERSONA TRATADA	Acumulado Anual	PROG.	6.00 6.00 6.00 6.00 6.00 6.00 6.00 6.00 6.00 6.00 4.00 4.00 4.00 4.00	62.00	100.00	0.00 0.00 0.00 0.00 0.00 0.00 0.00 0.00 0.00 0.00 0.00 0.00 0.00 0.00	0.00 0.00 0.00 0.00 0.00 0.00 0.00 0.00 0.00 0.00 0.00 0.00 0.00 0.00	
AOI00089000076 - ATENCION ESTOMATOLOGICA ESPECIALIZADA BASICA	Muy Alta	PERSONA TRATADA	Acumulado Anual	PROG.	10.00 10.00 10.00 10.00 10.00 10.00 10.00 10.00 10.00 10.00 15.00 15.00 15.00 15.00 43.00 45.00 39.00	267.00	100.00	781.00 781.00 781.00 782.00 785.00 784.00	0.00 0.00 0.00 0.00 0.00 0.00 0.00 0.00 0.00 0.00 0.00 0.00 0.00 0.00	0.00 0.00 0.00 0.00 0.00 0.00 0.00 0.00 0.00 0.00 0.00 0.00 0.00 4,694.00
AOI00089000133 - CONSULTA ESTOMATOLOGICA NO ESPECIALIZADA	Muy Alta	PERSONA TRATADA	Acumulado Anual	PROG.	13.00 13.00 13.00 13.00 13.00 13.00 13.00 13.00 13.00 13.00 13.00 13.00 12.00 12.00 12.00 12.00	152.00	100.00		0.00 0.00 0.00 0.00 0.00 0.00 0.00 0.00 0.00 0.00 0.00 0.00 0.00 0.00	0.00 0.00 0.00 0.00 0.00 0.00 0.00 0.00 0.00 0.00 0.00 0.00 0.00 0.00
AOI00089000134 - RESTAURACION DENTALES CON RESINA FOTOCURABLE	Alta	PERSONA TRATADA	Acumulado Anual	PROG.	20.00 20.00 20.00 20.00 20.00 20.00 20.00 20.00 20.00 20.00 25.00 25.00 25.00 25.00 25.00 25.00 25.00	270.00	100.00		0.00 0.00 0.00 0.00 0.00 0.00 0.00 0.00 0.00 0.00 0.00 0.00 0.00 0.00	0.00 0.00 0.00 0.00 0.00 0.00 0.00 0.00 0.00 0.00 0.00 0.00 0.00 0.00
AOI00089000135 - RESTAURACIONES DENTALES CON IONOMERO DE VIDRIO	Muy Alta	PERSONA TRATADA	Acumulado Anual	PROG.	8.00 8.00 8.00 8.00 8.00 8.00 8.00 8.00 8.00 8.00 8.00 8.00 12.00 12.00 12.00 12.00 12.00	120.00	100.00		0.00 0.00 0.00 0.00 0.00 0.00 0.00 0.00 0.00 0.00 0.00 0.00 0.00 0.00	0.00 0.00 0.00 0.00 0.00 0.00 0.00 0.00 0.00 0.00 0.00 0.00 0.00 0.00
AOI00089000136 - EXODONCIA DENTAL SIMPLE	Muy Alta	PERSONA TRATADA	Acumulado Anual	PROG.	5.00 5.00 5.00 5.00 5.00 5.00 5.00 5.00 5.00 5.00 5.00 5.00 15.00 15.00 15.00 15.00 15.00	122.00	50.82		0.00 0.00 0.00 0.00 0.00 0.00 0.00 0.00 0.00 0.00 0.00 0.00 0.00 0.00	0.00 0.00 0.00 0.00 0.00 0.00 0.00 0.00 0.00 0.00 0.00 0.00 0.00 0.00
AOI00089000137 - DEBRIDACION DE PROCESO INFECCIOSO BUCODENTAL	Alta	PERSONA TRATADA	Acumulado Anual	PROG.	0.00 0.00 0.00 2.00 2.00 2.00 1.00 1.00 1.00 1.00 1.00 1.00 1.00 1.00	12.00	100.00		0.00 0.00 0.00 0.00 0.00 0.00 0.00 0.00 0.00 0.00 0.00 0.00 0.00 0.00	0.00 0.00 0.00 0.00 0.00 0.00 0.00 0.00 0.00 0.00 0.00 0.00 0.00 0.00
AOI00089000070 - DESTARTRAJE	Muy Alta	PERSONA TRATADA	Acumulado Anual	PROG.	8.00 8.00 8.00 8.00 4.00 7.00 7.00 6.00 6.00 6.00 6.00 6.00 6.00	82.00	100.00		0.00 0.00 0.00 0.00 0.00 0.00 0.00 0.00 0.00 0.00 0.00 0.00 0.00	0.00 0.00 0.00 0.00 0.00 0.00 0.00 0.00 0.00 0.00 0.00 0.00 0.00
AOI00089000071 - APLICACION DE SELLANTES POR PIEZA DENTARIA	Alta	PERSONA TRATADA	Acumulado Anual	PROG.	10.00 10.00 15.00 10.00 15.00 5.00 2.00 3.00 0.00 3.00 2.00 0.00	75.00	100.00		0.00 0.00 0.00 0.00 0.00 0.00 0.00 0.00 0.00 0.00 0.00 0.00 0.00	0.00 0.00 0.00 0.00 0.00 0.00 0.00 0.00 0.00 0.00 0.00 0.00 0.00
AOI00089000072 - APLICACION DE BARNIZ FLUORADO	Muy Alta	PERSONA TRATADA	Acumulado Anual	PROG.	7.00 5.00 4.00 5.00 5.00 4.00 0.00 0.00 6.00 6.00 6.00 6.00	54.00	100.00		0.00 0.00 0.00 0.00 0.00 0.00 0.00 0.00 0.00 0.00 0.00 0.00 0.00	0.00 0.00 0.00 0.00 0.00 0.00 0.00 0.00 0.00 0.00 0.00 0.00 0.00
AOI00089000073 - APLICACION DE FLUOR GEL	Alta	PERSONA TRATADA	Acumulado Anual	PROG.	7.00 7.00 7.00 7.00 7.00 7.00 7.00 7.00 7.00 7.00 7.00 7.00 7.00 7.00	42.00	100.00		0.00 0.00 0.00 0.00 0.00 0.00 0.00 0.00 0.00 0.00 0.00 0.00 0.00 0.00	0.00 0.00 0.00 0.00 0.00 0.00 0.00 0.00 0.00 0.00 0.00 0.00 0.00 0.00
AOI00089000074 - TECNICA DE RESTAURACION ATRAUMATICA (PRAT)	Muy Alta	PERSONA TRATADA	Acumulado Anual	PROG.	1.00 1.00 1.00 1.00 1.00 1.00 1.00 1.00 1.00 1.00 2.00 0.00 0.00 0.00 0.00 0.00	7.00	100.00		0.00 0.00 0.00 0.00 0.00 0.00 0.00 0.00 0.00 0.00 0.00 0.00 0.00 0.00	0.00 0.00 0.00 0.00 0.00 0.00 0.00 0.00 0.00 0.00 0.00 0.00 0.00 0.00
AOI00089000075 - ATENCION ESTOMATOLOGICA RECUPERATIVA BASICA EN NIÑOS, GESTANTES Y ADULTOS MAYORES	Muy Alta	PERSONA TRATADA	Acumulado Anual	PROG.	30.00 30.00 30.00 30.00 30.00 30.00 30.00 30.00 30.00 30.00 66.00 66.00 42.00 40.00 30.00	490.00	75.92		0.00 0.00 0.00 0.00 0.00 0.00 0.00 0.00 0.00 0.00 0.00 0.00 0.00 0.00	0.00 0.00 0.00 0.00 0.00 0.00 0.00 0.00 0.00 0.00 0.00 0.00 0.00 0.00

EJECUCION FINANCIERA POR AEL02.05:	
117.835.33	
PROMEDIO DE EJECUCION FISICA (%)	72.1
MEDIANA DEL AV% DEL POI	100.00
TOTAL DE PROGRAMACION FINANCIERA	78.925.51



EJECUCION FISICA POR AEL02.05: 72.1

- (i) Forman parte del reporte solo las AO activas y con metas físicas mayores a cero en el año; asimismo, que tengan el estado "Aprobado", tanto en seguimiento como en Reprogramación.
- (ii) La columna AVANCE ACUMULADO, en la fila PROG y EJEC de cada AO, mostrará valores que dependerán de su configuración en TIPO DE AGREGACIÓN: (a) si es 'Acumulado Anual' se suma los valores de enero a junio; (b) si es 'Acumulado Mensual' se toma el último valor mayor a cero del semestre; y (c) si es 'No Acumulado' solo se señala con '-'
- (iii) Los valores de la columna AVANCE % ACUMULADO dependerán de su configuración en TIPO DE AGREGACIÓN: (a) si es 'Acumulado Anual' o 'Acumulado Mensual' se calcula como (ejecución acumulada / programación acumulada) * 100; y (b) si es 'No Acumulado', como el promedio de (ejecución / programación) * 100 de cada mes. Mostrará 'S.I' si falta registrar el seguimiento en algún mes.
- (iv) La sigla 'S.I.' significa seguimiento incompleto. Se presenta en AO con registros de seguimiento vacío en alguno de los meses cuyo plazo ha vencido la fecha de generación del reporte. El plazo para el registro de seguimiento de cada mes es el último día del siguiente mes.
- (v) La sigla 'S.P.' significa sin programación y se presenta en AO que tienen programación cero en el semestre.
- (vi) Las cifras de EJECUCIÓN FÍSICA POR AEI son calculadas como el promedio del AVANCE % ACUMULADO de sus AO. Consideraciones: (a) solo tendrá un valor calculado cuando ninguna de sus AO esté en S.I.; y (b) no entra en el promedio las AO con 'S.I'.
- (vii) La cifra de EJECUCIÓN FÍSICA TOTAL es calculado como el promedio de la EJECUCIÓN FÍSICA POR AEI.

GOBIERNO REGIONAL PASCO
DIRECCIÓN REGIONAL DE SALUD PASCO
HOSPITAL REGIONAL
DR. DANIEL CAMERÓN - PASCO

DR. X. LUIS CASTO PARELLANO
DIRECTOR GENERAL
CUIP. 37541111.E. 33139



YOUEL LIMAYLLA RAMOS



VALIDACION DE REGISTROS DE ACTIVIDADES OPERATIVAS

Programación/Reprogramación:

Seguimiento:

Alertas (AO que no son parte del reporte):

- Relacion de AO activas con seguimiento pero sin programación física

[Click Aquí](#)

martes, 21 de febrero de 2023

SECTOR : 99 - GOBIERNOS REGIONALES
 PLIEGO : 456 - GOBIERNO REGIONAL DEL DEPARTAMENTO DE PASCO
 UE : 000890 - REGION PASCO-SALUD HOSPITAL DANIEL A. CARRION
 CC : 01-03 - UNIDAD DE PLANEAMIENTO ESTRATÉGICO



PORCENTAJE DE AVANCES TRUNCADOS AL 100%

[Exportar Excel](#) [Imprimir](#)

FINANCIERO

PHICO

OBJETIVO ESTRATEGICO / ACCION	NIVEL DE PRIORIDAD	UNIDAD MEDIDA	TIPO DE AGREGACION	PROG. / EJE.	Ene	Feb	Mar	Abr	May	Jun	Jul	Ago	Sep	Oct	Nov	Dic	AVANCE ACUMULADO	AVANCE ACUMULADO
-------------------------------	--------------------	---------------	--------------------	--------------	-----	-----	-----	-----	-----	-----	-----	-----	-----	-----	-----	-----	------------------	------------------

OE1.02 GARANTIZAR LA ATENCION INTEGRAL EN LOS SERVICIOS DE SALUD A LA POBLACION AEL.02.06 ATENCION INTEGRAL A FAVOR DE LOS NIÑOS MENORES DE CINCO AÑOS CON DESNUTRICION CRONICA.

AO10089000188 - CORONAVIRUS	Muy Alta	ATENCION	Acumulado Anual	PROG.	0.00	0.00	0.00	0.00	0.00	0.00	0.00	0.00	0.00	0.00	0.00	0.00	100.00	0.00	45,874.60	
AO10089000203 - APOYO AL CIUDADANO CON DISCAPACIDAD	Alta	INFORME	Acumulado Anual	PROG.	166.00	166.00	166.00	166.00	166.00	166.00	166.00	166.00	166.00	166.00	166.00	166.00	1,992.00	100.00	0.00	486.90
AO10089000204 - DISPONIBILIDAD DE ALIMENTOS CON CALIDAD	Alta	RACION	Acumulado Anual	PROG.	4,750.00	4,750.00	4,750.00	4,750.00	4,750.00	4,750.00	4,750.00	4,750.00	4,750.00	4,750.00	4,750.00	4,750.00	57,007.00	100.00	0.00	486.90
AO10089000205 - MANTENIMIENTO DE ESTABLECIMIENTOS	Alta	ACCION	Acumulado Anual	PROG.	11,474.00	11,474.00	11,474.00	11,474.00	11,474.00	11,474.00	11,474.00	11,474.00	11,474.00	11,474.00	11,474.00	11,474.00	137,695.00	100.00	0.00	318,663.84
AO10089000206 - OBLIGACIONES PREVISIONALES	Alta	PLANILLA	Acumulado Anual	PROG.	1.00	1.00	1.00	1.00	1.00	1.00	1.00	1.00	1.00	1.00	1.00	12.00	100.00	0.00	0.00	272,896.42
AO10089000207 - CONSULTAS EXTERNAS	Alta	ATENCION	Acumulado Anual	PROG.	3,555.00	3,555.00	3,555.00	3,555.00	3,555.00	3,555.00	3,555.00	3,555.00	3,555.00	3,555.00	3,555.00	42,646.00	100.00	0.00	0.00	8,382.00
AO10089000172 - ADMINISTRATIVAS - BASICA	Muy Alta	ACCION	Acumulado Anual	PROG.	1.00	1.00	1.00	1.00	1.00	1.00	1.00	1.00	1.00	1.00	1.00	5.00	41.67	0.00	0.00	166,945.31
AO10089000173 - PRESTACIONES ADMINISTRATIVAS TABERNO	Muy Alta	ACCION	Acumulado Anual	PROG.	1.00	1.00	1.00	1.00	1.00	1.00	1.00	1.00	1.00	1.00	1.00	12.00	16.67	0.00	0.00	2,418.30
AO10089000187 - PREVENCIÓN, CONTROL, DIAGNÓSTICO Y TRATAMIENTO DE CORONAVIRUS	Alta	ACCION	Acumulado Mensual	PROG.	1.00	1.00	1.00	1.00	1.00	1.00	1.00	1.00	1.00	1.00	1.00	1.00	100.00	0.00	0.00	8,446,555.90
AO10089000188 - PREVENCIÓN, CONTROL, DIAGNÓSTICO Y TRATAMIENTO DE CORONAVIRUS	Alta	ACCION	Acumulado Mensual	PROG.	1.00	1.00	1.00	1.00	1.00	1.00	1.00	1.00	1.00	1.00	1.00	1.00	100.00	0.00	0.00	8,587,613.77

REPORTE SEGUIMIENTO POI

Table with columns: AO, ACCION, ACUMULADO ANUAL, PROG., EJEC., and various numerical values. Includes sub-sections for 'EJECUCION FISICA POR AEL 02.06' and 'EJECUCION FISICA POR AEL 09.02'.

Administrative section containing official stamps (e.g., 'GOBIERNO REGIONAL PASCO'), signatures, and a summary table with columns: PROMEDIO DE EJECUCION FISICA (%), MEDIANA DEL AVE DEL POI, TOTAL DE PROGRAMACION FINANCIERA, etc.

(i) Forman parte del reporte solo las AO que tienen programación... (ii) La columna AVANCE ACUMULADO... (iii) Los valores de la columna AVANCE ACUMULADO... (iv) La cifra de EJECUCION FISICA TOTAL...



SECTOR 99 - GOBIERNOS REGIONALES

UNIDAD EJECUTORA PLIEGO 456 - GOBIERNO REGIONAL DEL DEPARTAMENTO DE PASCO
000890 - REGION PASCO-SALUD HOSPITAL DANIEL A. CARRION

CENTRO DE COSTO 01 - DIRECCIÓN GENERAL
USUARIO YUJEL JESUS LIMAYLLA RAMOS - SUPERVISOR
(LIMAY777S@HOTMAIL.COM)

PLAN PLAN OPERATIVO INSTITUCIONAL - POI (SEGUIMIENTO/ABIERTO)



16/06/2022 09:01:11

Administración de Usuario

Nro. Doc	Nombre	Usuario (Correo Electrónico)	Clave	Centro de Costo	Perfil	Estado	Usuario Registra	F. Registro
1	LOYOLA POVES, Edith Rosana	edyip6_28@hotmail.com	5740	03.11.01	NOR	Activo	limay777s@hotmail.com	19/03/2021
2	BALTAZAR ZUÑIGA, Yasmin Dominga	minalit_nf@hotmail.com	3899	03.01.03	NOR	Activo	limay777s@hotmail.com	16/02/2022
3	CONDOR ESTRELLA, Betty	esvide5@hotmail.com	8173	03.04.02	NOR	Activo	limay777s@hotmail.com	18/02/2022
4	ROSAS SANTOS, CARMEN MADELY	rossasantos@gmail.com	7146	03.10	NOR	Activo	limay777s@hotmail.com	06/05/2022
5	ROSAS SANTOS, CARMEN MADELY	rossasantos1@gmail.com	7146	03.06	NOR	Activo	limay777s@hotmail.com	06/05/2022
6	EVELYN JHOANA FERNANDEZ PALACIN	Ntransmisibles.pasco@gmail.com	2627	03.03.02	NOR	Activo	limay777s@hotmail.com	22/03/2022
7	DORIS CHAHUA GUILLERMO	DORISA_09@HOTMAIL.COM	0731	03.08	NOR	Activo	root	01/07/2020
8	SONIA MORALES VIDAL	EDITHM1104@GMAIL.COM	0061	03.07	NOR	Activo	root	01/07/2020
9	EVELYN FERNANDEZ PALACIN	EVELYNJFP@HOTMAIL.COM	2627	03.13	NOR	Activo	root	01/07/2020
10	EVELYN FERNANDEZ PALACIN	EVELYNJFP1@HOTMAIL.COM	2627	03.01.01	NOR	Activo	root	01/07/2020
11	LASTRA PUJAY, Ana Cecilia	anacip71@hotmail.com	1988	03.11.03	NOR	Activo	limay777s@hotmail.com	07/06/2022
12	SONIA MORALES VIDAL	SMNHY@HOTMAIL.COM	0061	03.03.01	NOR	Activo	root	01/07/2020
13	SONIA MORALES VIDAL	SOED7P@HOTMAIL.COM	0061	03.03.03	NOR	Activo	root	01/07/2020
14	SONIA MORALES VIDAL	SOED7N@HOTMAIL.COM	0061	03.14	NOR	Activo	root	01/07/2020
15	EUNOFRE VEGA, Gina Mary	eunofregina@gmail.com	3909	03.04.02	NOR	Activo	limay777s@hotmail.com	17/02/2022
16	YUJEL JESUS LIMAYLLA RAMOS	limay777@hotmail.com	9761	01.03	NOR	Activo	root	01/07/2020
17	EVELYN KATHRYN CHAMORRO VICTORIO	KATHRYN8121@HOTMAIL.COM	2798	04.05.02	NOR	Activo	root	01/07/2020
18	RAMIREZ CRIOLLO, Tonny Nino	tonyninocriollo@gmail.com	6063	03.05	NOR	Activo	limay777s@hotmail.com	07/03/2022



Resolución Directoral

Cerro de Pasco, 19 de mayo del 2022

VISTO:

La CARTA N° 198-2022-DG-HDAC-PASCO de fecha 13 de mayo de 2022 emitido por la Directora General del Hospital Daniel Alcides Carrión - Pasco;

CONSIDERANDO:

Que, el artículo 1° del Reglamento de Organización y Funciones del Hospital "Daniel Alcides Carrión" Pasco, el Hospital como Unidad Ejecutora N° 401, órgano desconcentrado de la Dirección Regional de Salud Pasco, categorizado como establecimiento de Nivel II-1, de baja complejidad, de Segundo Nivel de Atención, reconocido vía Resolución Directoral N° 265-2005-DG-DIRESA-GR-PASCO, modificado por Resolución Directoral N° 045-2006-DG-DIRESA-GR-PASCO y de conformidad a la Ordenanza Regional N° 40-2016-G.R.P./CR, de fecha 21 de setiembre del 2016, se aprueba el Reglamento de Organización y Funciones (ROF), del Hospital "Daniel Alcides Carrión", es una Institución Pública con personería jurídica de Derecho Público.

Que, el artículo 7° del Texto Único Ordenado de la Ley N° 28411, Ley General del Sistema Nacional de Presupuesto; aprobado por el Decreto Supremo N° 304-2012-EF, dispone que el responsable del programa presupuestal es el Titular de la Entidad, que tiene a su cargo la implementación de dicho programa, quien además, debe dar cuenta sobre su diseño, uso de los recurso públicos asignados y el logro de los resultados esperados:

Que, la Ley N° 29812 en su Disposición Complementaria Modificatoria, modifica el artículo 79° numeral 79.1 de la Ley N° 2841, Ley General del Sistema Nacional de Presupuesto, estableciendo que el Presupuesto por Resultado (PpR) es una estrategia de gestión pública que vincula la asignación de recursos a productos y resultados medibles a favor de la población, que requiere de la existencia de una definición de los resultados a alcanzar, el compromiso para alcanzar dichos resultados por sobre otros objetivos secundarios o procedimientos internos, la determinación de responsable, los procedimientos de generación de información de los resultados, productos y de las herramientas de gestión institucional, así como la rendición de cuentas;

Que, mediante Resolución Ministerial N° 907-2016/MINSA, se aprobó el Documento Técnico "Definiciones Operacionales y Criterios de Programación y de Medición de Avances de los Programas Presupuestales", estableciéndose para cada uno de los productos un conjunto de actividades que se deben desarrollar en cada nivel del gobierno y la organización para la entrega del producto;

Que, mediante Resolución Directoral N° 024-2016-EF/50.01 se aprobó la Directiva N° 002-2016-EF/50.01 "Directiva para los Programas Presupuestales en el marco del Presupuesto por Resultados" y sus Anexos, el cual establece disposiciones para la identificación, diseño, revisión, modificación y registro de los Programas Presupuestales (PP), los que conforman la Unidad básica de programación del presupuesto del sector público;

Que, el literal d) del artículo 3 de la citación Directiva, define por Programa Presupuestal a la categoría presupuestaria que constituye un instrumento del Presupuesto por Resultados, y que es una unidad de programación de las acciones de las entidades públicas, las que integradas y articuladas se orientan a proveer productos para lograr un Resultado Específico



Resolución Directoral

Cerro de Pasco, 19 de mayo del 2022

en la población y así contribuir al logro de un Resultado Final asociado a un objetivo de la política pública.

Que, el artículo 8° de la Directiva en mención, establece que para el proceso de diseño y gestión de los Programas Presupuestales se requiere que las entidades definan adecuadamente los actores, roles y responsabilidad con la finalidad de asegurar un adecuado y eficiente trabajo en todas las fases del proceso presupuestario; y el literal s) establece que el titular de la rectora debe constituir una Comisión de naturaleza permanente, mediante Resolución, la cual estará presidida por el titular de la entidad rectora o por quien este designe;

Que, mediante la Resolución Directoral N° 020-2022-GRP-DG-HDAC/P, de fecha 21 de enero del 2022, se conformó a los Responsables de los Programas Presupuestales por Resultados del Hospital Regional Daniel Alcides Carrión - Pasco; sin embargo, mediante Carta N° 198-2020-DG-HDAC-PASCO de fecha 12 de mayo del 2022 la Dirección General dispone la Modificación de la Resolución Directoral N° 020-2022-GRP-DG-HDAC/P;

Que, con el propósito de proseguir las acciones y procedimientos administrativos necesarios para el cumplimiento de los objetivos institucionales propuestos, resulta pertinente atender lo solicitado por la Coordinadora General de PpR para cuyo efecto resalta importante su aprobación mediante Acto Resolutivo;

Con la visación de la Jefatura de la Oficina de Recursos Humanos, Unidad de Administración y de la Unidad de Asesoría Legal del Hospital Daniel Alcides Carrión-Pasco;

De tal manera que, con las atribuciones conferidas por el Manual de Organización y funciones (MOF) y el Reglamento de Organización y funciones (ROF) ambos del Hospital Daniel Alcides Carrión-Pasco;

SE RESUELVE:

Artículo Primero.- Dejar sin efecto, la Resolución Directoral N° 020-2022-GRP-DG-HDAC/P de fecha 21 de enero del 2022 en el extremo del artículo primero de la parte resolutiva respecto a la designación de coordinadores de estrategias de programas PPR:

N°	CARGO	APELLIDOS Y NOMBRES
1.	COORDINADOR DE SALUD BUCAL	C.D. TONNY NINO RAMIREZ CRIOLLO
2.	COORDINADOR DE VULNERABILIDAD Y ATENCIÓN POR EMERGENCIA Y DESASTRES	TAP. JOEL WHASHINGTON PORRAS PORTILLO
3.	REDUCCIÓN DE LA MORTALIDAD POR EMERGENCIA Y URGENCIAS MÉDICAS PPR 104	LIC. ENF. LOYOLA POVES EDITH ROSANA
4.	-ENFERMEDADES NO TRANSMISIBLES - SALUD MATERNO NEONATAL	LIC. ENF. FERNANDEZ PALACIN EVELYN JHOANA
5.	ENFERMEDADES METAXENICAS Y ZONOSIS	LIC. ENF. CHAHUA GUILLERMO DORIS ANTONIETA.
6.	PROGRAMA ARTICULADO NUTRICIONAL Y ESI - EVN	ENF. MORALES VIDAL SONIA EDITH
7.	TBC - VIH / SIDA Y CONTROL DE CÁNCER	LIC. ENF. VILCA COLQUI MARIA CRISTINA
8.	COORDINADORA DE PPR DISCAPACIDAD	LIC. TM. BALTAZAR ZUÑIGA YASMÍN DOMINGA



Resolución Directoral

Cerro de Pasco, 19 de mayo del 2022

9.	COORDINADORA DE PPR PSICOLOGÍA	PSICÓLOGA CHAMORRO VICTORIO EVELYN KATHRYN
10.	COORDINADORA DEL PPR MATERNO NEONATAL	OBSTA. PALPAN RARAZ BEATRIZ GELY
11.	COORDINADORA DEL PPR ITS - VIH/SIDA	OBSTA. CONDOR ESTRELLA BETTY
12.	COORDINADORA DEL PPR CÁNCER	OBSTA. EUNOFRE VEGA GINA


Artículo Segundo. - Designar a partir de la fecha como coordinares de Estrategias de Programa PPR. -----

N°	CARGO	APELLIDOS Y NOMBRES
1.	COORDINADOR DE SALUD BUCAL	C.D. TONNY NINO RAMIREZ CRIOLLO
2.	COORDINADOR DE VULNERABILIDAD Y ATENCIÓN POR EMERGENCIA Y DESASTRES	LIC. ANA LASTRA PUJAY
3.	REDUCCIÓN DE LA MORTABILIDAD POR EMERGENCIA Y URGENCIAS MÉDICAS PPR 104	LIC. ENF. LOYOLA POVES EDITH ROSANA
4.	- ENFERMEDADES NO TRANSMISIBLES - SALUD MATERNO NEONATAL	LIC. ENF. FERNANDEZ PALACIN EVELYN JHOANA
5.	ENFERMEDADES METAXENICAS Y ZONOSIS	LIC. ENF, CHAHUA GUILLERMO DORIS ANTONIETA.
6.	PROGRAMA ARTICULADO NUTRICIONAL Y ESI - EVN	ENF. MORALES VIDAL SONIA EDITH
7.	TBC - VIH / SIDA Y CONTROL DE CÁNCER	LIC. ENF. VILCA COLQUI MARIA CRISTINA
8.	COORDINADORA DE PPR DISCAPACIDAD	LIC. TM. BALTAZAR ZUÑIGA YASMIN DOMINGA
9.	COORDINADORA DE PPR PSICOLOGÍA	PSICÓLOGA CHAMORRO VICTORIO EVELYN KATHRYN
10.	COORDINADORA DEL PPR MATERNO NEONATAL	OBSTA. PALPAN RARAZ BEATRIZ GELY
11.	COORDINADORA DEL PPR ITS - VIH/SIDA	OBSTA. CONDOR ESTRELLA BETTY
12.	COORDINADORA DEL PPR CÁNCER	OBSTA. EUNOFRE VEGA GINA

Artículo Tercero. - ENCARGAR como responsable de todos los coordinadores a la OBST. BEATRIZ GELI PALPAN RARAZ -----

Artículo Cuarto. - Poner en conocimiento de los funcionarios designados en el Artículo el contenido de la presente resolución-----

Regístrese, Comuníquese y Archívese



DEVENGADOS Vs MARCO INICIAL Y SUS MODIFICACIONES - 2022
Del mes de Enero a Diciembre
 (EN NUEVOS SOLES)

PLIEGO : 456 GOBIERNO REGIONAL DEL DEPARTAMENTO DE PASCO
 EJECUTORA : 401 REGION PASCO-SALUD HOSPITAL DANIEL A.CARRION [000890]

M E N S U A L I Z A D O

SEC.	FUNC	CATEGORIA	PIA	MODIFIC.	PIM	ENE	FEB	MAR	ABR	MAY	JUN	JUL	AGO	SET	OCT	NOV	DIC	TOTAL	DEVENGADOS	SALDO	
0001	0001	30000001.5004426																			
Meta: 00001 - 0044276 -, INFORME: 1.000, PASCO, PASCO, YANACANCHA																					
1	RECURSOS ORDINARIOS																				
00	RECURSOS ORDINARIOS																				
GEN2.3	BIENES Y	1,000	0	1,000	0,00	0,00	0,00	0,00	0,00	0,00	0,00	0,00	0,00	0,00	1,000,00	0,00	0,00	0,00	1,000,00	0,00	
PARCIAL RUBRO 00		1,000	0	1,000	0,00	0,00	0,00	0,00	0,00	0,00	0,00	0,00	0,00	0,00	1,000,00	0,00	0,00	0,00	1,000,00	0,00	
PARCIAL FTE 1		1,000	0	1,000	0,00	0,00	0,00	0,00	0,00	0,00	0,00	0,00	0,00	0,00	1,000,00	0,00	0,00	0,00	1,000,00	0,00	
TOTAL META		1,000	0	1,000	0,00	0,00	0,00	0,00	0,00	0,00	0,00	0,00	0,00	0,00	1,000,00	0,00	0,00	0,00	1,000,00	0,00	
0002	0001	3033315.5000031																			
Meta: 00001 - 0033315- ATENCION DE OTRAS ENFERMEDADES PREVALENTES, CASO TRATADO: 35.000, PASCO, PASCO, YANACANCHA																					
1	RECURSOS ORDINARIOS																				
00	RECURSOS ORDINARIOS																				
GEN2.3	BIENES Y	640	0	640	0,00	0,00	0,00	0,00	0,00	0,00	0,00	0,00	0,00	636,75	0,00	0,00	0,00	0,00	640,00	0,00	
PARCIAL RUBRO 00		640	0	640	0,00	0,00	0,00	0,00	0,00	0,00	0,00	0,00	0,00	636,75	0,00	0,00	0,00	0,00	640,00	0,00	
PARCIAL FTE 1		640	0	640	0,00	0,00	0,00	0,00	0,00	0,00	0,00	0,00	0,00	636,75	0,00	0,00	0,00	0,00	640,00	0,00	
TOTAL META		640	0	640	0,00	0,00	0,00	0,00	0,00	0,00	0,00	0,00	0,00	636,75	0,00	0,00	0,00	0,00	640,00	0,00	
0003	0001	3033414.5000035																			
Meta: 00001 - 0033414- ATENCION DE NIÑOS Y NIÑAS CON PARASITOSIS INTESTINAL, CASO TRATADO: 12.000, PASCO, PASCO, YANACANCHA																					
1	RECURSOS ORDINARIOS																				
00	RECURSOS ORDINARIOS																				
GEN2.3	BIENES Y	1,271	0	1,271	0,00	0,00	0,00	0,00	0,00	0,00	0,00	0,00	487,63	334,00	350,00	0,00	74,98	24,37	1,270,98	0,02	
PARCIAL RUBRO 00		1,271	0	1,271	0,00	0,00	0,00	0,00	0,00	0,00	0,00	0,00	487,63	334,00	350,00	0,00	74,98	24,37	1,270,98	0,02	
PARCIAL FTE 1		1,271	0	1,271	0,00	0,00	0,00	0,00	0,00	0,00	0,00	0,00	487,63	334,00	350,00	0,00	74,98	24,37	1,270,98	0,02	
TOTAL META		1,271	0	1,271	0,00	0,00	0,00	0,00	0,00	0,00	0,00	0,00	487,63	334,00	350,00	0,00	74,98	24,37	1,270,98	0,02	
0004	0002	3000005.5000058																			
Meta: 00001 - 0053220- ADOLESCENTES ACCEDEN A SERVICIOS DE SALUD PARA PREVENCIÓN DEL EMBARAZO, ADOLESCENTE: 15.000, PASCO, PASCO, YANACANCHA																					
1	RECURSOS ORDINARIOS																				
00	RECURSOS ORDINARIOS																				
GEN2.3	BIENES Y	2,600	0	2,600	0,00	0,00	0,00	0,00	0,00	0,00	0,00	0,00	0,00	1,009,69	722,71	0,00	862,27	0,00	2,594,67	5,33	
PARCIAL RUBRO 00		2,600	0	2,600	0,00	0,00	0,00	0,00	0,00	0,00	0,00	0,00	0,00	1,009,69	722,71	0,00	862,27	0,00	2,594,67	5,33	

DEVENGADOS Vs MARCO INICIAL Y SUS MODIFICACIONES - 2022

Del mes de Enero a Diciembre

(EN NUEVOS SOLES)

PLIEGO : 456 GOBIERNO REGIONAL DEL DEPARTAMENTO DE PASCO
EJECUTORA : 401 REGION PASCO-SALUD HOSPITAL DANIEL A.CARRION [000890]

M E N S U A L I Z A D O

SEC. FUNC FF RB	CATEGORIA GENERICA	PIA	MODIFIC.	PIM	ENE	FEB	MAR	ABR	MAY	JUN	JUL	AGO	SET	OCT	NOV	DIC	TOTAL DEVENGADOS	SALDO
PARCIAL FTE	1	2,600	0	2,600	0.00	0.00	0.00	0.00	0.00	0.00	0.00	0.00	1,009.69	722.71	862.27	0.00	2,594.67	5.33
TOTAL META		2,600	0	2,600	0.00	0.00	0.00	0.00	0.00	0.00	0.00	0.00	1,009.69	722.71	862.27	0.00	2,594.67	5.33
0005 0002.3000879.5006271 ADMINISTRAR SUPLENTO DE HIERRO Y ACIDO FOLICO A ADOLESCENTES 20.044 .0096																		
Meta: 00001 - 0289982 ADMINISTRAR SUPLENTO DE HIERRO Y ACIDO FOLICO A ADOLESCENTE, PERSONA: 15.000, PASCO, PASCO, YANACANCHA																		
1 RECURSOS ORDINARIOS																		
00 RECURSOS ORDINARIOS																		
GEN2.3	BIENES Y	2,600	0	2,600	0.00	0.00	0.00	0.00	0.00	0.00	0.00	0.00	1,174.03	521.32	904.65	0.00	2,600.00	0.00
PARCIAL RUBRO 00		2,600	0	2,600	0.00	0.00	0.00	0.00	0.00	0.00	0.00	0.00	1,174.03	521.32	904.65	0.00	2,600.00	0.00
PARCIAL FTE	1	2,600	0	2,600	0.00	0.00	0.00	0.00	0.00	0.00	0.00	0.00	1,174.03	521.32	904.65	0.00	2,600.00	0.00
TOTAL META		2,600	0	2,600	0.00	0.00	0.00	0.00	0.00	0.00	0.00	0.00	1,174.03	521.32	904.65	0.00	2,600.00	0.00
0006 0002.3033291.5000037 BRINDAR ATENCION PRENATAL REENFOCADA 20.044 .0096																		
Meta: 00001 - 0033291 ATENCION PRENATAL REENFOCADA, GESTANTE CONTROLADA: 10.000, PASCO, PASCO, YANACANCHA																		
1 RECURSOS ORDINARIOS																		
00 RECURSOS ORDINARIOS																		
GEN2.3	BIENES Y	8,859	0	8,859	0.00	0.00	0.00	0.00	2,520.00	0.00	0.00	0.00	0.00	156.77	6,181.43	0.00	8,858.20	0.80
PARCIAL RUBRO 00		8,859	0	8,859	0.00	0.00	0.00	0.00	2,520.00	0.00	0.00	0.00	0.00	156.77	6,181.43	0.00	8,858.20	0.80
PARCIAL FTE	1	8,859	0	8,859	0.00	0.00	0.00	0.00	2,520.00	0.00	0.00	0.00	0.00	156.77	6,181.43	0.00	8,858.20	0.80
TOTAL META		8,859	0	8,859	0.00	0.00	0.00	0.00	2,520.00	0.00	0.00	0.00	0.00	156.77	6,181.43	0.00	8,858.20	0.80
0007 0002.3033291.5000042 MEJORAMIENTO DEL ACCESO DE LA POBLACION A METODOS DE PLANIFICACION FAMILIAR 20.044 .0096																		
Meta: 00001 - 0033291 POBLACION ACCDE A METODOS DE PLANIFICACION FAMILIAR, PAREJA PROTEGIDA: 450.000, PASCO, PASCO, YANACANCHA																		
1 RECURSOS ORDINARIOS																		
00 RECURSOS ORDINARIOS																		
GEN2.3	BIENES Y	5,020	0	5,020	0.00	0.00	0.00	0.00	0.00	59.70	0.00	0.00	44.44	3,761.13	574.73	580.00	5,020.00	0.00
PARCIAL RUBRO 00		5,020	0	5,020	0.00	0.00	0.00	0.00	0.00	59.70	0.00	0.00	44.44	3,761.13	574.73	580.00	5,020.00	0.00
PARCIAL FTE	1	5,020	0	5,020	0.00	0.00	0.00	0.00	0.00	59.70	0.00	0.00	44.44	3,761.13	574.73	580.00	5,020.00	0.00
TOTAL META		5,020	0	5,020	0.00	0.00	0.00	0.00	0.00	59.70	0.00	0.00	44.44	3,761.13	574.73	580.00	5,020.00	0.00
0008 0002.3033292.5000043 MEJORAMIENTO DEL ACCESO DE LA POBLACION A SERVICIOS DE CONSEJERIA EN SALUD SEXUAL Y REPRODUCTIVA 20.044 .0096																		
Meta: 00001 - 0033292 POBLACION ACCDE A SERVICIOS DE CONSEJERIA EN SALUD SEXUAL Y REPRODUCTIVA, PERSONA ATENDIDA: 2162.000, PASCO, PASCO, YANACANCHA																		
1 RECURSOS ORDINARIOS																		

DEVENGADOS Vs MARCO INICIAL Y SUS MODIFICACIONES - 2022
Del mes de Enero a Diciembre
(EN NUEVOS SOLES)

PLIEGO : 456 GOBIERNO REGIONAL DEL DEPARTAMENTO DE PASCO
EJECUTORA : 401 REGION PASCO-SALUD HOSPITAL DANIEL A.CARRION [000890]

M E N S U A L I Z A D O

SEC.	CATEGORIA	PIA	MODIFIC.	PIM	ENE	FEB	MAR	ABR	MAY	JUN	JUL	AGO	SET	OCT	NOV	DIC	TOTAL	DEVENGADOS	SALDO
00 RECURSOS ORDINARIOS																			
GEN2.3	BIENES Y	3.200	0	3.200	0,00	0,00	0,00	0,00	0,00	0,00	0,00	0,00	82,53	2.483,99	0,00	338,64	294,84	3.200,00	0,00
PARCIAL RUBRO 00		3.200	0	3.200	0,00	0,00	0,00	0,00	0,00	0,00	0,00	0,00	82,53	2.483,99	0,00	338,64	294,84	3.200,00	0,00
PARCIAL FTE 1		3.200	0	3.200	0,00	0,00	0,00	0,00	0,00	0,00	0,00	0,00	82,53	2.483,99	0,00	338,64	294,84	3.200,00	0,00
TOTAL META		3.200	0	3.200	0,00	0,00	0,00	0,00	0,00	0,00	0,00	0,00	82,53	2.483,99	0,00	338,64	294,84	3.200,00	0,00
0009 0002.3033294.5000044 BRINDAR ATENCION A LA GESTANTE CON COMPLICACIONES 20.044 .0097 Meta: 00001 - 0033294.ATENCION DE LA GESTANTE CON COMPLICACIONES, CASO TRATADO: 967.000, PASCO, PASCO, YANACANCHA																			
1 RECURSOS ORDINARIOS																			
00 RECURSOS ORDINARIOS																			
GEN2.1	PERSON	535.117	46.797	581.914	0,00	86.052,93	42.070,07	47.311,53	44.134,09	44.654,09	47.896,92	43.714,29	45.737,55	45.850,72	46.708,12	53.554,26	547.704,57	34.209,43	0,00
GEN2.3	BIENES Y	155.723	-81.462	74.261	0,00	0,00	0,00	0,00	0,00	0,00	0,00	0,00	17.575,79	15.004,50	18.000,00	14.049,55	74.261,00	0,00	0,00
GEN2.6	ADQUIISI	0	81.462	81.462	0,00	0,00	0,00	0,00	0,00	0,00	7.900,00	0,00	0,00	4.400,00	42.262,00	26.900,00	81.462,00	0,00	0,00
PARCIAL RUBRO 00		690.840	46.797	737.637	0,00	86.052,93	42.070,07	47.311,53	44.134,09	44.654,09	55.796,92	61.290,08	55.388,71	65.255,22	106.970,12	94.503,81	703.427,57	34.209,43	0,00
PARCIAL FTE 1		690.840	46.797	737.637	0,00	86.052,93	42.070,07	47.311,53	44.134,09	44.654,09	55.796,92	61.290,08	55.388,71	65.255,22	106.970,12	94.503,81	703.427,57	34.209,43	0,00
TOTAL META		690.840	46.797	737.637	0,00	86.052,93	42.070,07	47.311,53	44.134,09	44.654,09	55.796,92	61.290,08	55.388,71	65.255,22	106.970,12	94.503,81	703.427,57	34.209,43	0,00
0010 0002.3033295.5000045 BRINDAR ATENCION DE PARTO NORMAL 20.044 .0096 Meta: 00001 - 0033295.ATENCION DEL PARTO NORMAL, PARTO NORMAL: 880.000, PASCO, PASCO, YANACANCHA																			
1 RECURSOS ORDINARIOS																			
00 RECURSOS ORDINARIOS																			
GEN2.1	PERSON	673.743	72.074	745.817	0,00	98.067,10	46.349,56	54.777,60	50.034,83	50.249,82	52.780,71	49.907,83	48.398,32	47.832,43	56.467,26	63.616,90	618.482,36	127.336,54	0,00
GEN2.3	BIENES Y	103.300	-49.559	53.741	0,00	0,00	0,00	0,00	0,00	0,00	680,00	36.630,30	12.988,80	0,00	2.500,00	930,00	53.739,10	1,90	0,00
GEN2.6	ADQUIISI	0	49.559	49.559	0,00	0,00	0,00	0,00	0,00	0,00	0,00	0,00	0,00	0,00	47.159,00	2.400,00	49.559,00	0,00	0,00
PARCIAL RUBRO 00		777.043	72.074	849.117	0,00	98.067,10	46.349,56	54.777,60	50.034,83	50.249,82	53.460,71	86.538,13	61.397,12	47.832,43	106.126,26	66.946,90	721.780,46	127.336,54	0,00
PARCIAL FTE 1		777.043	72.074	849.117	0,00	98.067,10	46.349,56	54.777,60	50.034,83	50.249,82	53.460,71	86.538,13	61.397,12	47.832,43	106.126,26	66.946,90	721.780,46	127.336,54	0,00
5 RECURSOS DETERMINADOS																			
18 CANON Y SOBRECANON, REGALIAS, RENTA DE ADUANAS Y PARTICIPACIONES																			
GEN2.3	BIENES Y	0	6.807	6.807	0,00	0,00	0,00	0,00	0,00	0,00	0,00	0,00	0,00	0,00	0,00	6.617,65	6.617,65	189,35	0,00
PARCIAL RUBRO 18		0	6.807	6.807	0,00	0,00	0,00	0,00	0,00	0,00	0,00	0,00	0,00	0,00	0,00	6.617,65	6.617,65	189,35	0,00
PARCIAL FTE 5		0	6.807	6.807	0,00	0,00	0,00	0,00	0,00	0,00	0,00	0,00	0,00	0,00	0,00	6.617,65	6.617,65	189,35	0,00

DEVENGADOS Vs MARCO INICIAL Y SUS MODIFICACIONES - 2022

Del mes de Enero a Diciembre

(EN NUEVOS SOLES)

PLIEGO : 456 GOBIERNO REGIONAL DEL DEPARTAMENTO DE PASCO
EJECUTORA : 401 REGION PASCO-SALUD HOSPITAL DANIEL A.CARRION [000890]

M E N S U A L I Z A D O

SEC.	FUNC. CATEGORIA	FF RB	PIA	MODIFIC.	PIM	ENE	FEB	MAR	ABR	MAY	JUN	JUL	AGO	SET	OCT	NOV	DIC	TOTAL	DEVENGADOS	SALDO
0011	0002.3033296.5000046	BRINDAR ATENCION DEL PARTO COMPLICADO NO QUIRURGICO	20.044.0097			0,00	98,067,10	46,349,56	54,777,60	50,034,83	50,249,82	53,460,71	86,538,13	61,397,12	47,832,43	106,126,26	73,564,55	728,398,11	728,398,11	127,525,89
Meta: 00001 - 0033296 ATENCION DEL PARTO COMPLICADO NO QUIRURGICO, PARTO COMPLICADO: 143.000, PASCO, PASCO, YANACANCHA																				
1 RECURSOS ORDINARIOS																				
00 RECURSOS ORDINARIOS																				
GEN2.1	PERSON	330.572		25,187	355.759	0,00	22,738,23	11,225,59	13,542,70	12,435,52	12,435,52	13,335,52	11,097,00	13,577,82	13,543,04	16,557,11	18,334,04	158,822,09	158,822,09	196,936,91
GEN2.3	BIENES Y	18.000		0	18.000	0,00	0,00	0,00	0,00	0,00	0,00	0,00	0,00	3.500,00	0,00	7.500,00	7.000,00	18.000,00	18.000,00	0,00
PARCIAL RUBRO 00		348.572		25,187	373.759	0,00	22,738,23	11,225,59	13,542,70	12,435,52	12,435,52	13,335,52	11,097,00	17,077,82	13,543,04	24,057,11	25,334,04	176,822,09	176,822,09	196,936,91
PARCIAL FTE 1		348.572		25,187	373.759	0,00	22,738,23	11,225,59	13,542,70	12,435,52	12,435,52	13,335,52	11,097,00	17,077,82	13,543,04	24,057,11	25,334,04	176,822,09	176,822,09	196,936,91
4 DONACIONES Y TRANSFERENCIAS																				
13 DONACIONES Y TRANSFERENCIAS																				
GEN2.3	BIENES Y	0		162	162	0,00	0,00	0,00	0,00	0,00	0,00	0,00	0,00	0,00	0,00	0,00	0,00	160,00	160,00	2,00
PARCIAL RUBRO 13		0		162	162	0,00	0,00	0,00	0,00	0,00	0,00	0,00	0,00	0,00	0,00	0,00	0,00	160,00	160,00	2,00
PARCIAL FTE 4		0		162	162	0,00	0,00	0,00	0,00	0,00	0,00	0,00	0,00	0,00	0,00	0,00	0,00	160,00	160,00	2,00
TOTAL META		348.572		25,349	373.921	0,00	22,738,23	11,225,59	13,542,70	12,435,52	12,435,52	13,335,52	11,097,00	17,077,82	13,703,04	24,057,11	25,334,04	176,822,09	176,822,09	196,936,91
Meta: 00001 - 0033297 ATENCION DEL PARTO COMPLICADO QUIRURGICO, CESAREA: 385.000, PASCO, PASCO, YANACANCHA																				
1 RECURSOS ORDINARIOS																				
00 RECURSOS ORDINARIOS																				
GEN2.1	PERSON	182.471		91,636	274,107	250,00	35,282,33	18,684,05	21,708,83	20,838,60	21,889,45	23,089,45	21,758,61	21,925,03	20,444,16	22,072,51	26,977,61	254,920,63	254,920,63	19,186,37
GEN2.3	BIENES Y	232.851		-103,732	123,119	0,00	2,180,00	1,090,00	1,090,00	1,092,25	5,821,05	1,392,25	89,285,68	7,506,05	1,092,25	1,561,00	9,015,50	121,126,03	121,126,03	1,992,97
GEN2.6	ADQUI	0		109,732	109,732	0,00	0,00	0,00	0,00	0,00	0,00	67,576,00	26,440,00	0,00	980,00	0,00	12,756,00	107,752,00	107,752,00	1,960,00
PARCIAL RUBRO 00		415.322		91,636	506,958	250,00	37,462,33	19,774,05	22,798,83	21,930,85	27,710,50	92,057,70	137,484,29	29,431,08	22,516,41	23,633,51	48,749,11	483,798,66	483,798,66	23,159,34
PARCIAL FTE 1		415.322		91,636	506,958	250,00	37,462,33	19,774,05	22,798,83	21,930,85	27,710,50	92,057,70	137,484,29	29,431,08	22,516,41	23,633,51	48,749,11	483,798,66	483,798,66	23,159,34
4 DONACIONES Y TRANSFERENCIAS																				
13 DONACIONES Y TRANSFERENCIAS																				
GEN2.3	BIENES Y	0		210	210	0,00	0,00	0,00	0,00	0,00	0,00	0,00	0,00	0,00	0,00	0,00	0,00	200,00	200,00	10,00
PARCIAL RUBRO 13		0		210	210	0,00	0,00	0,00	0,00	0,00	0,00	0,00	0,00	0,00	0,00	0,00	0,00	200,00	200,00	10,00
PARCIAL FTE 4		0		210	210	0,00	0,00	0,00	0,00	0,00	0,00	0,00	0,00	0,00	0,00	0,00	0,00	200,00	200,00	10,00

DEVENGADOS Vs MARCO INICIAL Y SUS MODIFICACIONES - 2022

Del mes de Enero a Diciembre

(EN NUEVOS SOLES)

PLIEGO : 456 GOBIERNO REGIONAL DEL DEPARTAMENTO DE PASCO
EJECUTORA : 401 REGION PASCO-SALUD HOSPITAL DANIEL A.CARRION [000890]

M E N S U A L I Z A D O

SEC.	FUNC. CATEGORIA	FF RB	PIA	MODIFIC.	PIM	ENE	FEB	MAR	ABR	MAY	JUN	JUL	AUGO	SET	OCT	NOV	DIC	TOTAL	DEVENGADOS	SALDO
PROGPRODPROY ACTIATIBR FU DWF GRPF																				
0013	0002.3033298.5000048	ATENDER EL PUERPERIO 20.044 .0096	415,322	91,846	507,168	250.00	37,462.33	19,774.05	22,798.83	21,930.85	27,710.50	92,057.70	137,484.29	29,431.08	22,716.41	23,633.51	48,749.11	483,998.66	23,169.34	
Meta: 00001 - 0033298 ATENCION DEL PUERPERIO, PUERPERA ATENDIDA: 10.000, PASCO, PASCO, YANACANCHA																				
1 RECURSOS ORDINARIOS																				
00 RECURSOS ORDINARIOS																				
GEN2.3	BIENES Y	4,079	0	4,079	0.00	0.00	0.00	0.00	0.00	0.00	0.00	0.00	0.00	0.00	4,079.00	0.00	0.00	4,079.00	0.00	0.00
PARCIAL RUBRO 00																				
PARCIAL RUBRO 00		4,079	0	4,079	0.00	0.00	0.00	0.00	0.00	0.00	0.00	0.00	0.00	0.00	4,079.00	0.00	0.00	4,079.00	0.00	0.00
PARCIAL FTE 1																				
PARCIAL FTE 1		4,079	0	4,079	0.00	0.00	0.00	0.00	0.00	0.00	0.00	0.00	0.00	0.00	4,079.00	0.00	0.00	4,079.00	0.00	0.00
TOTAL META																				
0014 0002.3033299.5000049 ATENDER EL PUERPERIO CON COMPLICACIONES 20.044 .0097																				
Meta: 00001 - 0033299 ATENCION DEL PUERPERIO CON COMPLICACIONES, CASO TRATADO: 23.000, PASCO, PASCO, YANACANCHA																				
1 RECURSOS ORDINARIOS																				
00 RECURSOS ORDINARIOS																				
GEN2.1	PERSON	128,646	7,315	135,961	0.00	11,240.34	5,420.17	6,525.24	5,972.71	5,386.92	5,972.71	6,272.71	5,972.71	4,876.65	5,912.68	6,396.04	7,445.50	71,421.67	64,539.33	
GEN2.3 BIENES Y 2,500 0 2,500 0.00 0.00 0.00 0.00 0.00 0.00 0.00 0.00 0.00 0.00 0.00 0.00 0.00 2,500.00 0.00 2,500.00 0.00																				
PARCIAL RUBRO 00																				
PARCIAL RUBRO 00		131,146	7,315	138,461	0.00	11,240.34	5,420.17	6,525.24	5,972.71	5,386.92	5,972.71	6,272.71	5,972.71	4,876.65	5,912.68	8,896.04	7,445.50	73,921.67	64,539.33	
PARCIAL FTE 1																				
PARCIAL FTE 1		131,146	7,315	138,461	0.00	11,240.34	5,420.17	6,525.24	5,972.71	5,386.92	5,972.71	6,272.71	5,972.71	4,876.65	5,912.68	8,896.04	7,445.50	73,921.67	64,539.33	
TOTAL META																				
0015 0002.3033300.5000050 ATENDER COMPLICACIONES OBSTETRICAS EN UNIDAD DE CUIDADOS INTENSIVOS 20.044 .0097																				
Meta: 00001 - 0033300 ATENCION OBSTETRICA EN UNIDAD DE CUIDADOS INTENSIVOS, CASO TRATADO: 13.000, PASCO, PASCO, YANACANCHA																				
1 RECURSOS ORDINARIOS																				
00 RECURSOS ORDINARIOS																				
GEN2.3	BIENES Y	15,298	0	15,298	0.00	0.00	0.00	0.00	0.00	220.00	0.00	0.00	0.00	0.00	0.00	0.00	15,078.00	15,298.00	0.00	0.00
PARCIAL RUBRO 00																				
PARCIAL RUBRO 00		15,298	0	15,298	0.00	0.00	0.00	0.00	0.00	220.00	0.00	0.00	0.00	0.00	0.00	0.00	15,078.00	15,298.00	0.00	0.00
PARCIAL FTE 1																				
PARCIAL FTE 1		15,298	0	15,298	0.00	0.00	0.00	0.00	0.00	220.00	0.00	0.00	0.00	0.00	0.00	0.00	15,078.00	15,298.00	0.00	0.00
TOTAL META																				
0016 0002.3033304.5000052 MEJORAMIENTO DEL ACCESO AL SISTEMA DE REFERENCIA INSTITUCIONAL 20.044 .0096																				
Meta: 00001 - 0033304 ACCESO AL SISTEMA DE REFERENCIA INSTITUCIONAL, GESTANTE Y/O NEONATO REFERIDO: 19.000, PASCO, PASCO, YANACANCHA																				
1 RECURSOS ORDINARIOS																				

DEVENGADOS Vs MARCO INICIAL Y SUS MODIFICACIONES - 2022

Del mes de Enero a Diciembre

(EN NUEVOS SOLES)

PLIEGO : 456 GOBIERNO REGIONAL DEL DEPARTAMENTO DE PASCO
EJECUTORA : 401 REGION PASCO-SALUD HOSPITAL DANIEL A. CARRION [0000890]

M E N S U A L I Z A D O

SEC.	CATEGORIA FUNC FF RB	PIA	MODIFIC.	PIM	ENE	FEB	MAR	ABR	MAY	JUN	JUL	AGO	SET	OCT	NOV	DIC	TOTAL DEVENGADOS	SALDO
00 RECURSOS ORDINARIOS																		
GEN2.1	PERSON	140,686	38,388	179,074	135.00	28,985.56	13,292.57	15,149.17	14,642.02	15,140.40	15,674.31	14,150.53	14,620.24	13,509.57	14,912.84	17,504.44	177,716.65	1,357.35
GEN2.3	BIENES Y	136,562	0	136,562	0.00	4,360.00	2,180.00	2,180.00	2,184.50	2,151.17	6,919.47	9,306.84	10,869.77	11,286.10	22,569.60	17,984.60	91,992.05	44,569.95
PARCIAL RUBRO 00																		
277,248 38,388 315,636 135.00 33,345.56 15,472.57 17,329.17 16,826.52 17,291.57 22,593.78 23,457.37 25,490.01 24,795.67 37,482.44 35,489.04 269,708.70 45,927.30																		
PARCIAL FTE 1																		
277,248 38,388 315,636 135.00 33,345.56 15,472.57 17,329.17 16,826.52 17,291.57 22,593.78 23,457.37 25,490.01 24,795.67 37,482.44 35,489.04 269,708.70 45,927.30																		
TOTAL META																		
277,248 38,388 315,636 135.00 33,345.56 15,472.57 17,329.17 16,826.52 17,291.57 22,593.78 23,457.37 25,490.01 24,795.67 37,482.44 35,489.04 269,708.70 45,927.30																		
0017 0002.3033305.5000053 ATENDER AL RECIEN NACIDO NORMAL 20.044.0096																		
Meta: 00001 - 0033305 ATENCION DEL RECIEN NACIDO NORMAL, RECIEN NACIDO ATENDIDO: 1265.000, PASCO, PASCO, YANACANCHA																		
1 RECURSOS ORDINARIOS																		
00 RECURSOS ORDINARIOS																		
GEN2.1	PERSON	520,363	38,219	588,582	0.00	67,667.28	32,716.87	38,167.71	35,811.72	34,902.13	38,634.59	34,202.19	35,739.82	35,672.10	64,355.83	46,433.37	464,303.61	94,278.39
GEN2.3	BIENES Y	9,686	0	9,686	0.00	0.00	0.00	0.00	1,400.00	0.00	640.00	7,261.00	0.00	0.00	384.95	0.00	9,686.95	0.05
PARCIAL RUBRO 00																		
530,049 38,219 588,268 0.00 67,667.28 32,716.87 38,167.71 37,211.72 34,902.13 39,274.59 41,463.19 35,739.82 35,672.10 64,740.78 46,433.37 473,989.56 94,278.44																		
PARCIAL FTE 1																		
530,049 38,219 588,268 0.00 67,667.28 32,716.87 38,167.71 37,211.72 34,902.13 39,274.59 41,463.19 35,739.82 35,672.10 64,740.78 46,433.37 473,989.56 94,278.44																		
5 RECURSOS DETERMINADOS																		
18 CANON Y SOBRECANON, REGALIAS, RENTA DE ADUANAS Y PARTICIPACIONES																		
GEN2.3	BIENES Y	0	21,000	21,000	0.00	0.00	0.00	0.00	0.00	0.00	0.00	0.00	0.00	3,782.00	5,739.34	11,477.41	20,998.75	1.25
PARCIAL RUBRO 18																		
0 21,000 21,000 0.00 0.00 0.00 0.00 0.00 0.00 0.00 0.00 0.00 0.00 0.00 3,782.00 5,739.34 11,477.41 20,998.75 1.25																		
PARCIAL FTE 5																		
0 21,000 21,000 0.00 0.00 0.00 0.00 0.00 0.00 0.00 0.00 0.00 0.00 0.00 3,782.00 5,739.34 11,477.41 20,998.75 1.25																		
TOTAL META																		
530,049 59,219 589,268 0.00 67,667.28 32,716.87 38,167.71 37,211.72 34,902.13 39,274.59 41,463.19 35,739.82 35,672.10 70,480.12 57,910.78 494,988.31 94,279.69																		
0018 0002.3033306.5000054 ATENDER AL RECIEN NACIDO CON COMPLICACIONES 20.044.0097																		
Meta: 00001 - 0033306 ATENCION DEL RECIEN NACIDO CON COMPLICACIONES, CASO TRATADO: 1112.000, PASCO, PASCO, YANACANCHA																		
1 RECURSOS ORDINARIOS																		
00 RECURSOS ORDINARIOS																		
GEN2.1	PERSON	594,801	88,511	683,312	0.00	79,279.12	38,383.94	45,755.91	41,115.28	40,734.91	42,839.46	41,246.07	40,983.49	41,129.19	44,828.50	53,273.06	509,568.93	173,743.07
GEN2.3	BIENES Y	22,481	0	22,481	0.00	0.00	0.00	0.00	6,160.00	0.00	640.00	4,426.31	0.00	10,430.70	4,426.31	96.00	21,753.01	737.99
PARCIAL RUBRO 00																		
617,292 88,511 705,803 0.00 79,279.12 38,383.94 45,755.91 47,275.28 40,734.91 43,479.46 41,246.07 40,983.49 51,559.89 49,254.81 53,369.06 53,369.06 531,321.94 174,481.06																		
PARCIAL FTE 1																		
617,292 88,511 705,803 0.00 79,279.12 38,383.94 45,755.91 47,275.28 40,734.91 43,479.46 41,246.07 40,983.49 51,559.89 49,254.81 53,369.06 53,369.06 531,321.94 174,481.06																		

DEVENGADOS Vs MARCO INICIAL Y SUS MODIFICACIONES - 2022
Del mes de Enero a Diciembre
(EN NUEVOS SOLES)

PLIEGO : 456 GOBIERNO REGIONAL DEL DEPARTAMENTO DE PASCO
EJECUTORA : 401 REGION PASCO-SALUD HOSPITAL DANIEL A.CARRION [0008990]

M E N S U A L I Z A D O

SEC.	PROG	FUNDC	CATEGORIA	PIA	MODIFIC.	PIM	ENE	FEB	MAR	ABR	MAY	JUN	JUL	AGO	SET	OCT	NOV	DIC	DEVENGADOS	TOTAL	SALDO
				617,292	88,511	705,803	0,00	79,279.12	38,383.94	45,755.91	47,275.28	40,734.91	43,479.46	41,246.07	40,983.49	51,559.89	49,254.81	53,369.06	531,321.94	174,481.06	
0019	0002	3033307	5000055	ATENDER AL RECIEN NACIDO CON COMPLICACIONES QUE REQUIERE UNIDAD DE CUIDADOS INTENSIVOS NEONATALES - UCIN 20.044.0097																	
				Meta: 00001 - 0023307 ATENCION DEL RECIEN NACIDO CON COMPLICACIONES QUE REQUIERE UNIDAD DE CUIDADOS INTENSIVOS NEONATALES - UCIN, CASO TRATADO: 137.000, PASCO, PASCO, YANACANCHA																	
				1 RECURSOS ORDINARIOS																	
				00 RECURSOS ORDINARIOS																	
GEN2.1			PERSON	388,479	26,005	414,484	0,00	46,611.92	17,879.10	20,710.83	19,477.50	19,429.26	20,159.47	19,594.80	17,295.44	20,331.40	20,685.69	47,095.85	269,271.26	145,212.74	
GEN2.3			BIENES Y	8,468	-6,830	1,638	0,00	0,00	0,00	1,300.00	0,00	0,00	0,00	0,00	0,00	0,00	0,00	46.91	1,346.91	291.09	
GEN2.6			ADQUISI	0	6,830	6,830	0,00	0,00	0,00	0,00	0,00	0,00	0,00	0,00	0,00	0,00	6,830.00	0,00	6,830.00	0,00	
PARCIAL RUBRO 00				396,947	26,005	422,952	0,00	46,611.92	17,879.10	20,710.83	20,777.50	19,429.26	20,159.47	19,594.80	17,295.44	20,331.40	27,515.69	47,142.76	277,448.17	145,503.83	
PARCIAL FTE 1				396,947	26,005	422,952	0,00	46,611.92	17,879.10	20,710.83	20,777.50	19,429.26	20,159.47	19,594.80	17,295.44	20,331.40	27,515.69	47,142.76	277,448.17	145,503.83	
TOTAL META				396,947	26,005	422,952	0,00	46,611.92	17,879.10	20,710.83	20,777.50	19,429.26	20,159.47	19,594.80	17,295.44	20,331.40	27,515.69	47,142.76	277,448.17	145,503.83	
0020	0016	3000613	5004437	CONTROL Y TRATAMIENTO PREVENTIVO DE CONTACTOS DE CASOS TUBERCULOSIS (GENERAL, INDIGENA, PRIVADA DE SU LIBERTAD) 20.044.0096																	
				Meta: 00001 - 0043963 CONTROL Y TRATAMIENTO PREVENTIVO DE CONTACTOS DE CASOS TUBERCULOSIS (GENERAL, INDIGENA, PRIVADA DE SU LIBERTAD), PERSONA ATENDIDA: 10.000, PASCO, PASCO, YANACANCHA																	
				1 RECURSOS ORDINARIOS																	
				00 RECURSOS ORDINARIOS																	
GEN2.3			BIENES Y	3,230	0	3,230	0,00	0,00	0,00	0,00	0,00	0,00	0,00	0,00	0,00	0,00	0,00	2,051.12	1,178.84	3,229.96	0.04
PARCIAL RUBRO 00				3,230	0	3,230	0,00	0,00	0,00	0,00	0,00	0,00	0,00	0,00	0,00	0,00	0,00	2,051.12	1,178.84	3,229.96	0.04
PARCIAL FTE 1				3,230	0	3,230	0,00	0,00	0,00	0,00	0,00	0,00	0,00	0,00	0,00	0,00	0,00	2,051.12	1,178.84	3,229.96	0.04
TOTAL META				3,230	0	3,230	0,00	0,00	0,00	0,00	0,00	0,00	0,00	0,00	0,00	0,00	0,00	2,051.12	1,178.84	3,229.96	0.04
0021	0016	3000616	5004440	DESPISTAJE Y DIAGNOSTICO DE TUBERCULOSIS PARA PACIENTES CON COMORBILIDAD 20.044.0097																	
				Meta: 00001 - 0043973 DESPISTAJE Y DIAGNOSTICO DE TUBERCULOSIS PARA PACIENTES CON COMORBILIDAD, PERSONA ATENDIDA: 6.000, PASCO, PASCO, YANACANCHA																	
				1 RECURSOS ORDINARIOS																	
				00 RECURSOS ORDINARIOS																	
GEN2.3			BIENES Y	2,160	0	2,160	0,00	0,00	0,00	0,00	0,00	0,00	0,00	0,00	0,00	0,00	0,00	525.00	1,635.00	2,160.00	0.00
PARCIAL RUBRO 00				2,160	0	2,160	0,00	0,00	0,00	0,00	0,00	0,00	0,00	0,00	0,00	0,00	0,00	525.00	1,635.00	2,160.00	0.00
PARCIAL FTE 1				2,160	0	2,160	0,00	0,00	0,00	0,00	0,00	0,00	0,00	0,00	0,00	0,00	0,00	525.00	1,635.00	2,160.00	0.00
TOTAL META				2,160	0	2,160	0,00	0,00	0,00	0,00	0,00	0,00	0,00	0,00	0,00	0,00	0,00	525.00	1,635.00	2,160.00	0.00
0022	0016	3000672	5006273	MANEJO DE LAS COMPLICACIONES DE TUBERCULOSIS 20.044.0097																	
				Meta: 00001 - 0289984 MANEJO DE LAS COMPLICACIONES DE TUBERCULOSIS, PERSONA ATENDIDA: 7.000, PASCO, PASCO, YANACANCHA																	
				1 RECURSOS ORDINARIOS																	
				00 RECURSOS ORDINARIOS																	
GEN2.3			BIENES Y	2,160	0	2,160	0,00	0,00	0,00	0,00	0,00	0,00	0,00	0,00	0,00	0,00	0,00	525.00	1,635.00	2,160.00	0.00
PARCIAL RUBRO 00				2,160	0	2,160	0,00	0,00	0,00	0,00	0,00	0,00	0,00	0,00	0,00	0,00	0,00	525.00	1,635.00	2,160.00	0.00
PARCIAL FTE 1				2,160	0	2,160	0,00	0,00	0,00	0,00	0,00	0,00	0,00	0,00	0,00	0,00	0,00	525.00	1,635.00	2,160.00	0.00
TOTAL META				2,160	0	2,160	0,00	0,00	0,00	0,00	0,00	0,00	0,00	0,00	0,00	0,00	0,00	525.00	1,635.00	2,160.00	0.00

DEVENGADOS Vs MARCO INICIAL Y SUS MODIFICACIONES - 2022

Del mes de Enero a Diciembre (EN NUEVOS SOLES)

PLIEGO : 456 GOBIERNO REGIONAL DEL DEPARTAMENTO DE PASCO
EJECUTORA : 401 REGION PASCO-SALUD HOSPITAL DANIEL A. CARRION [000890]

M E N S U A L I Z A D O

SEC.	CATEGORIA FUNC FF RB GENERAL	PIA	MODIFIC.	PIM	ENE	FEB	MAR	ABR	MAY	JUN	JUL	AGO	SET	OCT	NOV	DIC	TOTAL DEVENGADOS	SALDO	
1 RECURSOS ORDINARIOS																			
00 RECURSOS ORDINARIOS																			
GEN2.1	PERSON	650,420	66,115	716,535	6,916.27	80,794.68	42,697.77	53,494.36	48,755.15	48,991.14	49,489.22	44,477.53	37,450.66	36,530.96	38,418.00	61,027.07	549,042.81	167,492.19	
GEN2.3	BIENES Y	76,343	-2,978	73,365	0.00	4,623.71	2,048.00	0.00	0.00	0.00	0.00	2,400.00	0.00	0.00	1,696.77	7,391.50	18,159.98	55,205.02	
GEN2.6	ADQUIISI	0	2,978	2,978	0.00	0.00	0.00	0.00	0.00	0.00	0.00	0.00	1,878.00	0.00	0.00	1,100.00	2,978.00	0.00	
PARCIAL RUBRO 00		726,763	66,115	792,878	6,916.27	85,418.39	44,745.77	53,494.36	48,755.15	48,991.14	49,489.22	46,877.53	39,328.66	36,530.96	40,114.77	69,518.57	570,180.79	222,697.21	
PARCIAL FTE 1		726,763	66,115	792,878	6,916.27	85,418.39	44,745.77	53,494.36	48,755.15	48,991.14	49,489.22	46,877.53	39,328.66	36,530.96	40,114.77	69,518.57	570,180.79	222,697.21	
TOTAL META		726,763	66,115	792,878	6,916.27	85,418.39	44,745.77	53,494.36	48,755.15	48,991.14	49,489.22	46,877.53	39,328.66	36,530.96	40,114.77	69,518.57	570,180.79	222,697.21	
0023 0016.3043958.5000068 MEDIDAS DE CONTROL DE INFECCIONES Y BIOSEGURIDAD EN LOS SERVICIOS DE ATENCION DE TUBERCULOSIS 20,043.0095																			
Meta: 00001 - 0136025 MEDIDAS DE CONTROL DE INFECCIONES Y BIOSEGURIDAD EN LOS SERVICIOS DE ATENCION DE TUBERCULOSIS, TRABAJADOR PROTEGIDO: 50,000, PASCO, PASCO, YANACANCHA																			
1 RECURSOS ORDINARIOS																			
00 RECURSOS ORDINARIOS																			
GEN2.3	BIENES Y	2,152	0	2,152	0.00	0.00	0.00	0.00	825.00	0.00	0.00	0.00	0.00	0.00	0.00	0.00	1,261.80	2,152.00	0.00
PARCIAL RUBRO 00		2,152	0	2,152	0.00	0.00	0.00	0.00	825.00	0.00	0.00	0.00	0.00	0.00	0.00	0.00	1,261.80	2,152.00	0.00
PARCIAL FTE 1		2,152	0	2,152	0.00	0.00	0.00	0.00	825.00	0.00	0.00	0.00	0.00	0.00	0.00	0.00	1,261.80	2,152.00	0.00
TOTAL META		2,152	0	2,152	0.00	0.00	0.00	0.00	825.00	0.00	0.00	0.00	0.00	0.00	0.00	0.00	1,261.80	2,152.00	0.00
0024 0016.3043958.5000068 MEJORAR EN POBLACION INFORMADA EL USO CORRECTO DE CONDON PARA PREVENCION DE INFECCIONES DE TRANSMISION SEXUAL Y VIH/SIDA 20,043.0095																			
Meta: 00001 - 0136032 MEJORAR EN POBLACION INFORMADA EL USO CORRECTO DE CONDON PARA PREVENCION DE INFECCIONES DE TRANSMISION SEXUAL Y VIH/SIDA, PERSONA INFORMADA: 1100,000, PASCO, PASCO, YANACANCHA																			
1 RECURSOS ORDINARIOS																			
00 RECURSOS ORDINARIOS																			
GEN2.3	BIENES Y	3,393	0	3,393	0.00	0.00	0.00	0.00	0.00	0.00	0.00	0.00	0.00	0.00	0.00	0.00	3,388.00	3,388.00	5.00
PARCIAL RUBRO 00		3,393	0	3,393	0.00	0.00	0.00	0.00	0.00	0.00	0.00	0.00	0.00	0.00	0.00	0.00	3,388.00	3,388.00	5.00
PARCIAL FTE 1		3,393	0	3,393	0.00	0.00	0.00	0.00	0.00	0.00	0.00	0.00	0.00	0.00	0.00	0.00	3,388.00	3,388.00	5.00
TOTAL META		3,393	0	3,393	0.00	0.00	0.00	0.00	0.00	0.00	0.00	0.00	0.00	0.00	0.00	0.00	3,388.00	3,388.00	5.00
0025 0016.3043959.5000069 ENTREGAR A ADULTOS Y JOVENES VARONES CONSEJERIA Y TAMIZAJE PARA ITS Y VIH/SIDA 20,043.0095																			
Meta: 00001 - 0136033 ENTREGAR A ADULTOS Y JOVENES VARONES CONSEJERIA Y TAMIZAJE PARA ITS Y VIH/SIDA, PERSONA TAMIZADA: 1000,000, PASCO, PASCO, YANACANCHA																			
1 RECURSOS ORDINARIOS																			
00 RECURSOS ORDINARIOS																			
GEN2.3	BIENES Y	4,549	0	4,549	0.00	0.00	0.00	0.00	0.00	0.00	1,404.00	0.00	0.00	0.00	0.00	0.00	520.25	1,862.74	4,548.09
TOTAL META		4,549	0	4,549	0.00	0.00	0.00	0.00	0.00	0.00	1,404.00	0.00	0.00	0.00	0.00	0.00	520.25	1,862.74	4,548.09

DEVENGADOS Vs MARCO INICIAL Y SUS MODIFICACIONES - 2022

Del mes de Enero a Diciembre

(EN NUEVOS SOLES)

PLIEGO : 456 GOBIERNO REGIONAL DEL DEPARTAMENTO DE PASCO
 EJECUTORA : 401 REGION PASCO-SALUD HOSPITAL DANIEL A. CARRION [000890]

M E N S U A L I Z A D O

SEC.	FUNC. CATEGORIA	PIA	MODIFIC.	PIM	ENE	FEB	MAR	ABR	MAY	JUN	JUL	AGO	SET	OCT	NOV	DIC	TOTAL DEVENGADOS	SALDO	
	PARCIAL RUBRO 00	4,549	0	4,549	0.00	0.00	0.00	0.00	0.00	0.00	1,404.00	761.09	0.00	0.00	0.00	1,862.74	4,548.09	0.91	
	PARCIAL FTE 1	4,549	0	4,549	0.00	0.00	0.00	0.00	0.00	0.00	1,404.00	761.09	0.00	0.00	0.00	1,862.74	4,548.09	0.91	
	TOTAL META	4,549	0	4,549	0.00	0.00	0.00	0.00	0.00	0.00	1,404.00	761.09	0.00	0.00	0.00	1,862.74	4,548.09	0.91	
0026	0016.3043960.5000070	ENTREGAR A POBLACION ADOLESCENTE INFORMACION SOBRE INFECCIONES DE TRANSMISION SEXUAL Y VIH/SIDA 20.043.0095																	
		Meta: 00001 - 0136034.ENTREGAR A POBLACION ADOLESCENTE INFORMACION SOBRE INFECCIONES DE TRANSMISION SEXUAL Y VIH/SIDA, PERSONA TAMIZADA: 150.000, PASCO, PASCO, YANACANCHA																	
	1 RECURSOS ORDINARIOS																		
	00 RECURSOS ORDINARIOS																		
	GEN2.3 BIENES Y	4,304	0	4,304	0.00	0.00	0.00	0.00	0.00	0.00	0.00	0.00	0.00	0.00	1,422.00	2,540.00	4,304.00	0.00	
	PARCIAL RUBRO 00	4,304	0	4,304	0.00	0.00	0.00	0.00	0.00	0.00	0.00	0.00	0.00	0.00	1,422.00	2,540.00	4,304.00	0.00	
	PARCIAL FTE 1	4,304	0	4,304	0.00	0.00	0.00	0.00	0.00	0.00	0.00	0.00	0.00	0.00	1,422.00	2,540.00	4,304.00	0.00	
	TOTAL META	4,304	0	4,304	0.00	0.00	0.00	0.00	0.00	0.00	0.00	0.00	0.00	0.00	1,422.00	2,540.00	4,304.00	0.00	
0027	0016.3043961.5000071	BRINDAR INFORMACION Y ATENCION PREVENTIVA A POBLACION DE ALTO RIESGO 20.043.0095																	
		Meta: 00001 - 0043961. POBLACION DE ALTO RIESGO RECIBE INFORMACION Y ATENCION PREVENTIVA, PERSONA TAMIZADA: 300.000, PASCO, PASCO, YANACANCHA																	
	1 RECURSOS ORDINARIOS																		
	00 RECURSOS ORDINARIOS																		
	GEN2.3 BIENES Y	5,381	0	5,381	0.00	0.00	0.00	0.00	600.00	726.00	400.00	1,028.92	400.00	400.00	1,026.00	800.00	5,380.92	0.08	
	PARCIAL RUBRO 00	5,381	0	5,381	0.00	0.00	0.00	0.00	600.00	726.00	400.00	1,028.92	400.00	400.00	1,026.00	800.00	5,380.92	0.08	
	PARCIAL FTE 1	5,381	0	5,381	0.00	0.00	0.00	0.00	600.00	726.00	400.00	1,028.92	400.00	400.00	1,026.00	800.00	5,380.92	0.08	
	TOTAL META	5,381	0	5,381	0.00	0.00	0.00	0.00	600.00	726.00	400.00	1,028.92	400.00	400.00	1,026.00	800.00	5,380.92	0.08	
0028	0016.3043968.5000078	BRINDAR A POBLACION CON INFECCIONES DE TRANSMISION SEXUAL TRATAMIENTO SEGUN GUIA CLINICAS 20.044.0096																	
		Meta: 00001 - 0136036. BRINDAR A POBLACION CON INFECCIONES DE TRANSMISION SEXUAL TRATAMIENTO SEGUN GUIA CLINICAS, PERSONA TRATADA: 280.000, PASCO, PASCO, YANACANCHA																	
	1 RECURSOS ORDINARIOS																		
	00 RECURSOS ORDINARIOS																		
	GEN2.3 BIENES Y	12,359	0	12,359	0.00	0.00	0.00	0.00	0.00	0.00	0.00	174.00	1,493.00	0.00	9,444.62	1,247.00	12,358.62	0.38	
	PARCIAL RUBRO 00	12,359	0	12,359	0.00	0.00	0.00	0.00	0.00	0.00	0.00	174.00	1,493.00	0.00	9,444.62	1,247.00	12,358.62	0.38	
	PARCIAL FTE 1	12,359	0	12,359	0.00	0.00	0.00	0.00	0.00	0.00	0.00	174.00	1,493.00	0.00	9,444.62	1,247.00	12,358.62	0.38	
	TOTAL META	12,359	0	12,359	0.00	0.00	0.00	0.00	0.00	0.00	0.00	174.00	1,493.00	0.00	9,444.62	1,247.00	12,358.62	0.38	
0029	0016.3043969.5000079	BRINDAR ATENCION INTEGRAL A PERSONAS CON DIAGNOSTICO DE VIH QUE ACUDEN A LOS SERVICIOS 20.044.0096																	
		Meta: 00001 - 0136038. BRINDAR ATENCION INTEGRAL A PERSONAS CON DIAGNOSTICO DE VIH QUE ACUDEN A LOS SERVICIOS, PERSONA ATENDIDA: 42.000, PASCO, PASCO, YANACANCHA																	
	1 RECURSOS ORDINARIOS																		
	00 RECURSOS ORDINARIOS																		
	GEN2.3 BIENES Y	12,359	0	12,359	0.00	0.00	0.00	0.00	0.00	0.00	0.00	174.00	1,493.00	0.00	9,444.62	1,247.00	12,358.62	0.38	
	PARCIAL RUBRO 00	12,359	0	12,359	0.00	0.00	0.00	0.00	0.00	0.00	0.00	174.00	1,493.00	0.00	9,444.62	1,247.00	12,358.62	0.38	
	PARCIAL FTE 1	12,359	0	12,359	0.00	0.00	0.00	0.00	0.00	0.00	0.00	174.00	1,493.00	0.00	9,444.62	1,247.00	12,358.62	0.38	
	TOTAL META	12,359	0	12,359	0.00	0.00	0.00	0.00	0.00	0.00	0.00	174.00	1,493.00	0.00	9,444.62	1,247.00	12,358.62	0.38	

DEVENGADOS Vs MARCO INICIAL Y SUS MODIFICACIONES - 2022

Del mes de Enero a Diciembre

(EN NUEVOS SOLES)

PLIEGO : 456 GOBIERNO REGIONAL DEL DEPARTAMENTO DE PASCO
 EJECUTORA : 401 REGION PASCO-SALUD HOSPITAL DANIEL A.CARRION [000890]

M E N S U A L I Z A D O

SEC.	CATEGORIA FUNC. FF RB GENERAL	PIA	MODIFIC.	PIM	ENE	FEB	MAR	ABR	MAY	JUN	JUL	AGO	SET	OCT	NOV	DIC	TOTAL DEVENGADOS	SALDO	
1 RECURSOS ORDINARIOS																			
00 RECURSOS ORDINARIOS																			
GEN2.3	BIENES Y	8,608	0	8,608	0.00	0.00	0.00	0.00	0.00	0.00	0.00	0.00	0.00	75.00	1,515.53	4,016.47	3,000.00	8,607.00	1.00
PARCIAL RUBRO 00		8,608	0	8,608	0.00	0.00	0.00	0.00	0.00	0.00	0.00	0.00	0.00	75.00	1,515.53	4,016.47	3,000.00	8,607.00	1.00
PARCIAL FTE 1		8,608	0	8,608	0.00	0.00	0.00	0.00	0.00	0.00	0.00	0.00	0.00	75.00	1,515.53	4,016.47	3,000.00	8,607.00	1.00
TOTAL META		8,608	0	8,608	0.00	0.00	0.00	0.00	0.00	0.00	0.00	0.00	0.00	75.00	1,515.53	4,016.47	3,000.00	8,607.00	1.00
0030 0016.3043970.5000080 BRINDAR TRATAMIENTO OPORTUNO A MUJERES GESTANTES REACTIVAS Y NIÑOS EXPUESTOS AL VIH 20.044.0096																			
Meta: 00001 - 0136039 BRINDAR TRATAMIENTO OPORTUNO A MUJERES GESTANTES REACTIVAS Y NIÑOS EXPUESTOS AL VIH, GESTANTE ATENDIDA: 3.000, PASCO, PASCO, YANACANCHA																			
1 RECURSOS ORDINARIOS																			
00 RECURSOS ORDINARIOS																			
GEN2.3	BIENES Y	2,152	0	2,152	0.00	0.00	0.00	0.00	0.00	0.00	0.00	0.00	0.00	0.00	41.30	1,421.45	646.93	2,109.68	42.32
PARCIAL RUBRO 00		2,152	0	2,152	0.00	0.00	0.00	0.00	0.00	0.00	0.00	0.00	0.00	0.00	41.30	1,421.45	646.93	2,109.68	42.32
PARCIAL FTE 1		2,152	0	2,152	0.00	0.00	0.00	0.00	0.00	0.00	0.00	0.00	0.00	0.00	41.30	1,421.45	646.93	2,109.68	42.32
4 DONACIONES Y TRANSFERENCIAS																			
13 DONACIONES Y TRANSFERENCIAS																			
GEN2.3	BIENES Y	0	148	148	0.00	0.00	0.00	0.00	0.00	0.00	0.00	0.00	148.00	0.00	0.00	0.00	148.00	0.00	0.00
PARCIAL RUBRO 13		0	148	148	0.00	0.00	0.00	0.00	0.00	0.00	0.00	0.00	148.00	0.00	0.00	0.00	148.00	0.00	0.00
PARCIAL FTE 4		0	148	148	0.00	0.00	0.00	0.00	0.00	0.00	0.00	0.00	148.00	0.00	0.00	0.00	148.00	0.00	0.00
TOTAL META		2,152	148	2,300	0.00	0.00	0.00	0.00	0.00	0.00	0.00	0.00	148.00	0.00	41.30	1,421.45	646.93	2,257.68	42.32

0031 0016.3043971.5000081 BRINDAR TRATAMIENTO OPORTUNO A MUJERES GESTANTES REACTIVAS A SIFILIS Y SUS CONTACTOS Y RECEN NACIDOS EXPUESTOS 20.044.0096																			
Meta: 00001 - 0136040 BRINDAR TRATAMIENTO OPORTUNO A MUJERES GESTANTES REACTIVAS A SIFILIS Y SUS CONTACTOS Y RECEN NACIDOS EXPUESTOS, GESTANTE ATENDIDA: 6.000, PASCO, PASCO, YANACANCHA																			
1 RECURSOS ORDINARIOS																			
00 RECURSOS ORDINARIOS																			
GEN2.3	BIENES Y	5,380	0	5,380	0.00	0.00	0.00	0.00	0.00	0.00	0.00	0.00	140.00	0.00	0.00	1,201.71	4,036.29	5,378.00	2.00
PARCIAL RUBRO 00		5,380	0	5,380	0.00	0.00	0.00	0.00	0.00	0.00	0.00	0.00	140.00	0.00	0.00	1,201.71	4,036.29	5,378.00	2.00
PARCIAL FTE 1		5,380	0	5,380	0.00	0.00	0.00	0.00	0.00	0.00	0.00	0.00	140.00	0.00	0.00	1,201.71	4,036.29	5,378.00	2.00
TOTAL META		5,380	0	5,380	0.00	0.00	0.00	0.00	0.00	0.00	0.00	0.00	140.00	0.00	0.00	1,201.71	4,036.29	5,378.00	2.00
0032 0016.3043974.5000084 BRINDAR TRATAMIENTO PARA TUBERCULOSIS A PERSONAS CON COMORBILIDAD 20.044.0097																			
Meta: 00001 - 0136042 BRINDAR TRATAMIENTO PARA TUBERCULOSIS A PERSONAS CON COMORBILIDAD, PERSONA TRATADA: 1.000, PASCO, PASCO, YANACANCHA																			

DEVENGADOS Vs MARCO INICIAL Y SUS MODIFICACIONES - 2022

Del mes de Enero a Diciembre

(EN NUEVOS SOLES)

PLIEGO : 456 GOBIERNO REGIONAL DEL DEPARTAMENTO DE PASCO
EJECUTORA : 401 REGION PASCO-SALUD HOSPITAL DANIEL A.CARRION [000890]

M E N S U A L I Z A D O

SEC.	FUNC.	CATEGORIA	PIA	MODIFIC.	PIM	ENE	FEB	MAR	ABR	MAY	JUN	JUL	AGO	SET	OCT	NOV	DIC	TOTAL	DEVENGADOS	SALDO
PROGRAMA 001 ACTUACIONES DE PROMOCION Y PREVENCIÓN																				
1 RECURSOS ORDINARIOS																				
00 RECURSOS ORDINARIOS																				
GEN2.1		PERSON	84,158	5,176	89,334	0,00	12,639.10	7,153.53	6,488.61	7,449.21	7,432.18	7,732.18	7,451.10	7,194.73	7,079.31	7,372.60	9,478.86	87,471.41	1,862.59	
GEN2.3		BIENES Y	4,600	0	4,600	0,00	0,00	0,00	0,00	0,00	0,00	0,00	0,00	9,30	0,00	4,140.64	450,00	4,599.94	0,06	
PARCIAL RUBRO 00																				
PARCIAL RUBRO 00			88,758	5,176	93,934	0,00	12,639.10	7,153.53	6,488.61	7,449.21	7,432.18	7,732.18	7,451.10	7,204.03	7,079.31	11,513.24	9,928.86	92,071.35	1,862.65	
PARCIAL FTE 1																				
PARCIAL FTE 1			88,758	5,176	93,934	0,00	12,639.10	7,153.53	6,488.61	7,449.21	7,432.18	7,732.18	7,451.10	7,204.03	7,079.31	11,513.24	9,928.86	92,071.35	1,862.65	
TOTAL META																				
TOTAL META			88,758	5,176	93,934	0,00	12,639.10	7,153.53	6,488.61	7,449.21	7,432.18	7,732.18	7,451.10	7,204.03	7,079.31	11,513.24	9,928.86	92,071.35	1,862.65	
0033 0017.30433983.5000093 EVALUACION, DIAGNOSTICO Y TRATAMIENTO DE ENFERMEDADES METAXENICAS 20,044, 0096																				
Meta: 00001 - 00433983 DIAGNOSTICO Y TRATAMIENTO DE ENFERMEDADES METAXENICAS, PERSONA TRATADA: 10,000, PASCO, PASCO, YANACANCHA																				
1 RECURSOS ORDINARIOS																				
00 RECURSOS ORDINARIOS																				
GEN2.3		BIENES Y	3,301	0	3,301	0,00	0,00	0,00	0,00	0,00	0,00	0,00	0,00	0,00	0,00	857.80	1,631.80	2,489.60	811.40	
PARCIAL RUBRO 00																				
PARCIAL RUBRO 00			3,301	0	3,301	0,00	0,00	0,00	0,00	0,00	0,00	0,00	0,00	0,00	0,00	857.80	1,631.80	2,489.60	811.40	
PARCIAL FTE 1																				
PARCIAL FTE 1			3,301	0	3,301	0,00	0,00	0,00	0,00	0,00	0,00	0,00	0,00	0,00	0,00	857.80	1,631.80	2,489.60	811.40	
4 DONACIONES Y TRANSFERENCIAS																				
13 DONACIONES Y TRANSFERENCIAS																				
GEN2.3		BIENES Y	0	54	54	0,00	0,00	0,00	0,00	0,00	0,00	0,00	0,00	0,00	0,00	0,00	0,00	54,00	0,00	
PARCIAL RUBRO 13																				
PARCIAL RUBRO 13			0	54	54	0,00	0,00	0,00	0,00	0,00	0,00	0,00	0,00	0,00	0,00	0,00	0,00	54,00	0,00	
PARCIAL FTE 4																				
PARCIAL FTE 4			0	54	54	0,00	0,00	0,00	0,00	0,00	0,00	0,00	0,00	0,00	0,00	0,00	0,00	54,00	0,00	
TOTAL META																				
TOTAL META			3,301	54	3,355	0,00	0,00	0,00	0,00	0,00	0,00	0,00	0,00	0,00	0,00	857.80	1,631.80	2,543.60	811.40	
0034 0017.30433984.5000094 EVALUACION, DIAGNOSTICO Y TRATAMIENTO DE CASOS DE ENFERMEDADES ZOONOTICAS 20,044, 0096																				
Meta: 00001 - 00433984 DIAGNOSTICO Y TRATAMIENTO DE CASOS DE ENFERMEDADES ZOONOTICAS, PERSONA TRATADA: 266,000, PASCO, PASCO, YANACANCHA																				
1 RECURSOS ORDINARIOS																				
00 RECURSOS ORDINARIOS																				
GEN2.1		PERSON	52,355	10,064	62,419	0,00	9,431.28	4,153.19	5,541.13	5,077.51	5,077.51	5,377.51	5,077.51	5,077.51	5,077.51	5,545.36	6,516.66	61,952.68	466.32	
GEN2.3		BIENES Y	12,612	0	12,612	0,00	0,00	0,00	0,00	0,00	0,00	0,00	0,00	0,00	0,00	2,499.70	75,00	12,610.70	1,30	
PARCIAL RUBRO 00																				
PARCIAL RUBRO 00			64,967	10,064	75,031	0,00	9,431.28	4,153.19	5,541.13	5,077.51	5,077.51	5,377.51	5,077.51	5,077.51	5,077.51	5,620.36	6,591.66	74,563.38	467.62	
PARCIAL FTE 1																				
PARCIAL FTE 1			64,967	10,064	75,031	0,00	9,431.28	4,153.19	5,541.13	5,077.51	5,077.51	5,377.51	5,077.51	5,077.51	5,077.51	5,620.36	6,591.66	74,563.38	467.62	
TOTAL META																				
TOTAL META			64,967	10,064	75,031	0,00	9,431.28	4,153.19	5,541.13	5,077.51	5,077.51	5,377.51	5,077.51	5,077.51	5,077.51	5,620.36	6,591.66	74,563.38	467.62	

DEVENGADOS Vs MARCO INICIAL Y SUS MODIFICACIONES - 2022

Del mes de Enero a Diciembre

(EN NUEVOS SOLES)

PLIEGO : 456 GOBIERNO REGIONAL DEL DEPARTAMENTO DE PASCO
 EJECUTORA : 401 REGION PASCO-SALUD HOSPITAL DANIEL A.CARRION [000890]

M E N S U A L I Z A D O

SEC.	FUNC. RB	CATEGORIA GENERAL	PIA	MODIFIC.	PIM	ENE	FEB	MAR	ABR	MAY	JUN	JUL	AGO	SET	OCT	NOV	DIC	TOTAL DEVENGADOS	SALDO	
0035 0018.3000011.5000109 EVALUACION DE TAMIZAJE Y DIAGNOSTICO DE PACIENTES CON CATARATAS 20.044.0097																				
Meta: 00001 - 0135993 EVALUACION DE TAMIZAJE Y DIAGNOSTICO DE PACIENTES CON CATARATAS, PERSONA TRATADA: 200.000, PASCO, PASCO, YANACANCHA																				
1 RECURSOS ORDINARIOS																				
00 RECURSOS ORDINARIOS																				
GENZ.3		BIENES Y	3,893	0	3,893	0,00	0,00	0,00	0,00	605,00	0,00	0,00	0,00	281,08	93,10	107,01	0,00	2,806,53	3,892,72	0,28
PARCIAL RUBRO 00			3,893	0	3,893	0,00	0,00	0,00	0,00	605,00	0,00	0,00	0,00	281,08	93,10	107,01	0,00	2,806,53	3,892,72	0,28
PARCIAL FTE 1			3,893	0	3,893	0,00	0,00	0,00	0,00	605,00	0,00	0,00	0,00	281,08	93,10	107,01	0,00	2,806,53	3,892,72	0,28
TOTAL META			3,893	0	3,893	0,00	0,00	0,00	0,00	605,00	0,00	0,00	0,00	281,08	93,10	107,01	0,00	2,806,53	3,892,72	0,28
0036 0018.3000012.5000110 BRINDAR TRATAMIENTO A PACIENTES CON DIAGNOSTICO DE CATARATAS 20.044.0097																				
Meta: 00001 - 0135994 BRINDAR TRATAMIENTO A PACIENTES CON DIAGNOSTICO DE CATARATAS, PERSONA TRATADA: 40.000, PASCO, PASCO, YANACANCHA																				
1 RECURSOS ORDINARIOS																				
00 RECURSOS ORDINARIOS																				
GENZ.3		BIENES Y	5,191	-5,191	0	0,00	0,00	0,00	0,00	0,00	0,00	0,00	0,00	0,00	0,00	0,00	0,00	0,00	0,00	0,00
GENZ.6		ADQUIISI	0	5,191	5,191	0,00	0,00	0,00	0,00	0,00	0,00	0,00	0,00	0,00	0,00	0,00	0,00	5,190,25	5,190,25	0,75
PARCIAL RUBRO 00			5,191	0	5,191	0,00	0,00	0,00	0,00	0,00	0,00	0,00	0,00	0,00	0,00	0,00	0,00	5,190,25	5,190,25	0,75
PARCIAL FTE 1			5,191	0	5,191	0,00	0,00	0,00	0,00	0,00	0,00	0,00	0,00	0,00	0,00	0,00	0,00	5,190,25	5,190,25	0,75
TOTAL META			5,191	0	5,191	0,00	0,00	0,00	0,00	0,00	0,00	0,00	0,00	0,00	0,00	0,00	0,00	5,190,25	5,190,25	0,75
0037 0018.3000013.5000111 EXAMENES DE TAMIZAJE Y DIAGNOSTICO DE PERSONAS CON ERRORES REFRACTIVOS 20.044.0097																				
Meta: 00001 - 0135995 EXAMENES DE TAMIZAJE Y DIAGNOSTICO DE PERSONAS CON ERRORES REFRACTIVOS, PERSONA TRATADA: 280.000, PASCO, PASCO, YANACANCHA																				
1 RECURSOS ORDINARIOS																				
00 RECURSOS ORDINARIOS																				
GENZ.3		BIENES Y	3,893	-3,545	348	0,00	0,00	0,00	0,00	0,00	0,00	0,00	0,00	0,00	348,00	0,00	0,00	0,00	348,00	0,00
GENZ.6		ADQUIISI	0	3,545	3,545	0,00	0,00	0,00	0,00	0,00	0,00	0,00	0,00	0,00	0,00	0,00	0,00	1,264,88	1,264,88	2,280,12
PARCIAL RUBRO 00			3,893	0	3,893	0,00	0,00	0,00	0,00	0,00	0,00	0,00	0,00	0,00	348,00	0,00	0,00	1,612,88	1,612,88	2,280,12
PARCIAL FTE 1			3,893	0	3,893	0,00	0,00	0,00	0,00	0,00	0,00	0,00	0,00	0,00	348,00	0,00	0,00	1,612,88	1,612,88	2,280,12
TOTAL META			3,893	0	3,893	0,00	0,00	0,00	0,00	0,00	0,00	0,00	0,00	0,00	348,00	0,00	0,00	1,612,88	1,612,88	2,280,12
0038 0018.3000014.5000112 BRINDAR TRATAMIENTO A PACIENTES CON DIAGNOSTICO DE ERRORES REFRACTIVOS 20.044.0097																				
Meta: 00001 - 0135996 BRINDAR TRATAMIENTO A PACIENTES CON DIAGNOSTICO DE ERRORES REFRACTIVOS, PERSONA TRATADA: 50.000, PASCO, PASCO, YANACANCHA																				
1 RECURSOS ORDINARIOS																				

DEVENGADOS Vs MARCO INICIAL Y SUS MODIFICACIONES - 2022
Del mes de Enero a Diciembre
 (EN NUEVOS SOLES)

PLIEGO : 456 GOBIERNO REGIONAL DEL DEPARTAMENTO DE PASCO
 EJECUTORA : 401 REGION PASCO-SALUD HOSPITAL DANIEL A. CARRION [000890]

M E N S U A L I Z A D O

SEC.	CATEGORIA	PIA	MODIFIC.	PIM	ENE	FEB	MAR	ABR	MAY	JUN	JUL	AGO	SET	OCT	NOV	DIC	TOTAL	SALDO
00 RECURSOS ORDINARIOS																		
GEN2.1	PERSON	178,561	10,011	188,572	0,00	22,377,84	8,242,73	8,856,80	8,519,49	8,597,06	23,249,74	16,543,29	9,454,15	14,712,41	17,150,69	20,129,84	157,834,04	30,737,96
GEN2.3	BIENES Y	55,652	-13,696	41,956	0,00	0,00	0,00	0,00	2,500,00	10,000,00	2,500,00	2,500,00	2,500,00	2,500,00	2,500,00	16,956,00	41,956,00	0,00
GEN2.6	ADQUIISI	0	13,696	13,696	0,00	0,00	0,00	0,00	0,00	0,00	0,00	0,00	0,00	0,00	0,00	13,694,76	13,694,76	1,24
PARCIAL RUBRO 00		234,213	10,011	244,224	0,00	22,377,84	8,242,73	8,856,80	11,019,49	18,597,06	25,749,74	19,043,29	11,954,15	17,212,41	19,650,69	50,780,60	213,484,80	30,739,20
PARCIAL FTE 1		234,213	10,011	244,224	0,00	22,377,84	8,242,73	8,856,80	11,019,49	18,597,06	25,749,74	19,043,29	11,954,15	17,212,41	19,650,69	50,780,60	213,484,80	30,739,20
TOTAL META		234,213	10,011	244,224	0,00	22,377,84	8,242,73	8,856,80	11,019,49	18,597,06	25,749,74	19,043,29	11,954,15	17,212,41	19,650,69	50,780,60	213,484,80	30,739,20
0039 0018.3000015.5000113 EVALUACION CLINICA Y TAMIZAJE LABORATORIAL DE PERSONAS CON RIESGO DE PADECER ENFERMEDADES CRONICAS NO TRANSMISIBLES 20.044 .0097																		
Meta: 00001 - 0135997 EVALUACION CLINICA Y TAMIZAJE LABORATORIAL DE PERSONAS CON RIESGO DE PADECER ENFERMEDADES CRONICAS NO TRANSMISIBLES, PERSONA TAMIZADA: 550.000, PASCO, PASCO, YANACANCHA																		
1 RECURSOS ORDINARIOS																		
00 RECURSOS ORDINARIOS																		
GEN2.1	PERSON	122,987	11,012	133,999	0,00	19,662,90	9,231,45	10,891,18	10,061,32	10,061,32	10,961,32	10,061,32	9,346,51	9,574,42	10,900,70	12,301,42	123,053,86	10,945,14
GEN2.3	BIENES Y	18,044	-137	17,907	0,00	2,616,00	801,67	0,00	0,00	0,00	300,00	0,00	1,170,00	202,61	0,00	426,92	5,517,20	12,389,80
GEN2.6	ADQUIISI	0	137	137	0,00	0,00	0,00	0,00	0,00	0,00	0,00	0,00	0,00	0,00	0,00	0,00	0,00	137,00
PARCIAL RUBRO 00		141,031	11,012	152,043	0,00	22,278,90	10,033,12	10,891,18	10,061,32	10,061,32	11,261,32	10,061,32	10,516,51	9,777,03	10,900,70	12,728,34	128,571,06	23,471,94
PARCIAL FTE 1		141,031	11,012	152,043	0,00	22,278,90	10,033,12	10,891,18	10,061,32	10,061,32	11,261,32	10,061,32	10,516,51	9,777,03	10,900,70	12,728,34	128,571,06	23,471,94
TOTAL META		141,031	11,012	152,043	0,00	22,278,90	10,033,12	10,891,18	10,061,32	10,061,32	11,261,32	10,061,32	10,516,51	9,777,03	10,900,70	12,728,34	128,571,06	23,471,94
0040 0018.3000016.5000114 BRINDAR TRATAMIENTO A PERSONAS CON DIAGNOSTICO DE HIPERTENSION ARTERIAL 20.044 .0097																		
Meta: 00001 - 0135998 BRINDAR TRATAMIENTO A PERSONAS CON DIAGNOSTICO DE HIPERTENSION ARTERIAL, PERSONA TRATADA: 120.000, PASCO, PASCO, YANACANCHA																		
1 RECURSOS ORDINARIOS																		
00 RECURSOS ORDINARIOS																		
GEN2.3	BIENES Y	5,192	-3,391	1,801	0,00	0,00	0,00	0,00	0,00	0,00	0,00	0,00	1,379,61	421,08	0,00	0,00	1,800,69	0,31
GEN2.6	ADQUIISI	0	3,391	3,391	0,00	0,00	0,00	0,00	0,00	0,00	0,00	0,00	0,00	0,00	0,00	3,391,00	3,391,00	0,00
PARCIAL RUBRO 00		5,192	0	5,192	0,00	0,00	0,00	0,00	0,00	0,00	0,00	0,00	1,379,61	421,08	0,00	3,391,00	5,191,69	0,31
PARCIAL FTE 1		5,192	0	5,192	0,00	0,00	0,00	0,00	0,00	0,00	0,00	0,00	1,379,61	421,08	0,00	3,391,00	5,191,69	0,31
4 DONACIONES Y TRANSFERENCIAS																		
13 DONACIONES Y TRANSFERENCIAS																		
GEN2.3	BIENES Y	0	230	230	0,00	0,00	0,00	0,00	0,00	0,00	0,00	0,00	81,60	0,00	0,00	0,00	81,60	148,40
PARCIAL RUBRO 13		0	230	230	0,00	0,00	0,00	0,00	0,00	0,00	0,00	0,00	81,60	0,00	0,00	0,00	81,60	148,40

DEVENGADOS Vs MARCO INICIAL Y SUS MODIFICACIONES - 2022

Del mes de Enero a Diciembre

(EN NUEVOS SOLES)

PLIEGO : 456 GOBIERNO REGIONAL DEL DEPARTAMENTO DE PASCO
 EJECUTORA : 401 REGION PASCO-SALUD HOSPITAL DANIEL A.CARRION [000890]

M E N S U A L I Z A D O

SEC.	FUNC. CATEGORIA	FF RB	GENERICA	PIA	MODIFIC.	PIM	ENE	FEB	MAR	ABR	MAY	JUN	JUL	AGO	SET	OCT	NOV	DIC	TOTAL DEVENGADOS	SALDO
	PARCIAL FTE	4		0	230	230	0.00	0.00	0.00	0.00	0.00	0.00	0.00	0.00	81.60	0.00	0.00	0.00	81.60	148.40
	TOTAL META			5,192	230	5,422	0.00	0.00	0.00	0.00	0.00	0.00	0.00	0.00	1,461.21	421.08	0.00	3,391.00	5,273.29	148.71
0041	0018.3000017	5000115	BRINDAR TRATAMIENTO A PERSONAS CON DIAGNOSTICO DE DIABETES MELLITUS 20.044.0097																	
Meta: 00001 - 0135999 BRINDAR TRATAMIENTO A PERSONAS CON DIAGNOSTICO DE DIABETES MELLITUS, PERSONA TRATADA: 180.000, PASCO, PASCO, YANACANCHA																				
1	RECURSOS ORDINARIOS																			
00	RECURSOS ORDINARIOS																			
GEN2.3	BIENES Y	6,489	0	6,489	0.00	0.00	0.00	0.00	0.00	0.00	0.00	0.00	0.00	0.00	6,160.00	329.00	0.00	0.00	6,489.00	0.00
PARCIAL RUBRO 00		6,489	0	6,489	0.00	0.00	0.00	0.00	0.00	0.00	0.00	0.00	0.00	0.00	6,160.00	329.00	0.00	0.00	6,489.00	0.00
PARCIAL FTE 1		6,489	0	6,489	0.00	0.00	0.00	0.00	0.00	0.00	0.00	0.00	0.00	0.00	6,160.00	329.00	0.00	0.00	6,489.00	0.00
4	DONACIONES Y TRANSFERENCIAS																			
13	DONACIONES Y TRANSFERENCIAS																			
GEN2.3	BIENES Y	0	645	645	0.00	0.00	0.00	0.00	0.00	0.00	0.00	0.00	0.00	0.00	0.00	0.00	0.00	0.00	0.00	645.00
PARCIAL RUBRO 13		0	645	645	0.00	0.00	0.00	0.00	0.00	0.00	0.00	0.00	0.00	0.00	0.00	0.00	0.00	0.00	0.00	645.00
PARCIAL FTE 4		0	645	645	0.00	0.00	0.00	0.00	0.00	0.00	0.00	0.00	0.00	0.00	0.00	0.00	0.00	0.00	0.00	645.00
TOTAL META		6,489	645	7,134	0.00	0.00	0.00	0.00	0.00	0.00	0.00	0.00	0.00	0.00	6,160.00	329.00	0.00	0.00	6,489.00	645.00
0042	0018.3000680	5006275	ATENCION ESTOMATOLOGICA PREVENTIVA BASICA 20.044.0096																	
Meta: 00001 - 0053294 ATENCION ESTOMATOLOGICA PREVENTIVA BASICA, PERSONA ATENDIDA: 950.000, PASCO, PASCO, YANACANCHA																				
1	RECURSOS ORDINARIOS																			
00	RECURSOS ORDINARIOS																			
GEN2.3	BIENES Y	1,298	0	1,298	0.00	0.00	0.00	0.00	0.00	0.00	0.00	0.00	0.00	0.00	425.36	575.96	295.78	0.00	1,297.10	0.90
PARCIAL RUBRO 00		1,298	0	1,298	0.00	0.00	0.00	0.00	0.00	0.00	0.00	0.00	0.00	0.00	425.36	575.96	295.78	0.00	1,297.10	0.90
PARCIAL FTE 1		1,298	0	1,298	0.00	0.00	0.00	0.00	0.00	0.00	0.00	0.00	0.00	0.00	425.36	575.96	295.78	0.00	1,297.10	0.90
TOTAL META		1,298	0	1,298	0.00	0.00	0.00	0.00	0.00	0.00	0.00	0.00	0.00	0.00	425.36	575.96	295.78	0.00	1,297.10	0.90
0043	0018.3000681	5006276	ATENCION ESTOMATOLOGICA RECUPERATIVA BASICA 20.044.0096																	
Meta: 00001 - 0053295 ATENCION ESTOMATOLOGICA RECUPERATIVA BASICA, PERSONA TRATADA: 840.000, PASCO, PASCO, YANACANCHA																				
1	RECURSOS ORDINARIOS																			
00	RECURSOS ORDINARIOS																			
GEN2.3	BIENES Y	3,893	0	3,893	0.00	0.00	0.00	0.00	0.00	0.00	0.00	0.00	0.00	0.00	0.00	0.00	0.00	0.00	3,891.84	1.16
PARCIAL RUBRO 00		3,893	0	3,893	0.00	0.00	0.00	0.00	0.00	0.00	0.00	0.00	0.00	0.00	0.00	0.00	0.00	0.00	3,891.84	1.16
PARCIAL FTE 00		3,893	0	3,893	0.00	0.00	0.00	0.00	0.00	0.00	0.00	0.00	0.00	0.00	0.00	0.00	0.00	0.00	3,891.84	1.16

DEVENGADOS Vs MARCO INICIAL Y SUS MODIFICACIONES - 2022

Del mes de Enero a Diciembre

(EN NUEVOS SOLES)

PLIEGO : 456 GOBIERNO REGIONAL DEL DEPARTAMENTO DE PASCO
EJECUTORA : 401 REGION PASCO-SALUD HOSPITAL DANIEL A.CARRION [0000890]

M E N S U A L I Z A D O

SEC.	FUNC FF	CATEGORIA RB	PIA	MODIFIC.	PIM	ENE	FEB	MAR	ABR	MAY	JUN	JUL	AGO	SET	OCT	NOV	DIC	TOTAL DEVENGADOS	SALDO
	PARCIAL	FTE	1	3,893	0	0.00	0.00	0.00	0.00	0.00	0.00	0.00	0.00	0.00	0.00	99.00	3,792.84	3,891.84	1.16
	TOTAL	META		3,893	0	0.00	0.00	0.00	0.00	0.00	0.00	0.00	0.00	0.00	0.00	99.00	3,792.84	3,891.84	1.16
0044 0018.3000682.5000705 ATENCION ESTOMATOLOGICA ESPECIALIZADA BASICA 20.044.0096																			
Meta: 00001 - 0653293 ATENCION ESTOMATOLOGICA ESPECIALIZADA BASICA, PERSONA TRATADA: 330.000, PASCO, PASCO, YANACANCHA																			
1 RECURSOS ORDINARIOS																			
00 RECURSOS ORDINARIOS																			
GEN2.1	PERSON		153,318	17,964	171,282	0.00	17,179.44	7,912.10	10,044.22	9,116.98	9,116.98	9,716.98	9,116.98	9,116.98	9,116.98	10,052.68	11,996.68	112,301.92	58,980.08
GEN2.3	BIENES Y		9,500	0	9,500	0.00	0.00	0.00	0.00	0.00	0.00	0.00	0.00	0.00	0.00	1,694.43	3,856.32	9,461.45	38.55
PARCIAL	RUBRO	00	162,818	17,964	180,782	0.00	17,179.44	7,912.10	10,044.22	9,116.98	9,116.98	9,716.98	9,116.98	12,842.60	9,116.98	11,747.11	15,853.00	121,763.37	59,018.63
PARCIAL	FTE	1	162,818	17,964	180,782	0.00	17,179.44	7,912.10	10,044.22	9,116.98	9,116.98	9,716.98	9,116.98	12,842.60	9,116.98	11,747.11	15,853.00	121,763.37	59,018.63
TOTAL	META		162,818	17,964	180,782	0.00	17,179.44	7,912.10	10,044.22	9,116.98	9,116.98	9,716.98	9,116.98	12,842.60	9,116.98	11,747.11	15,853.00	121,763.37	59,018.63
0045 0018.3000811.5005991 EXAMENES DE TAMIZAJE Y DIAGNOSTICO EN RECIEN NACIDO CON FACTORES DE RIESGO PARA RETINOPATIA DE LA PREMATURIDAD (ROP) 20.044.0097																			
Meta: 00001 - 0215301 EXAMENES DE TAMIZAJE Y DIAGNOSTICO EN RECIEN NACIDO CON FACTORES DE RIESGO PARA RETINOPATIA DE LA PREMATURIDAD (ROP), PERSONA TAMIZADA: 30.000, PASCO, PASCO, YANACANCHA																			
1 RECURSOS ORDINARIOS																			
00 RECURSOS ORDINARIOS																			
GEN2.3	BIENES Y		3,893	-3,893	0	0.00	0.00	0.00	0.00	0.00	0.00	0.00	0.00	0.00	0.00	0.00	0.00	0.00	0.00
GEN2.6	ADQUIJSI		0	3,893	3,893	0.00	0.00	0.00	0.00	0.00	0.00	0.00	0.00	0.00	0.00	0.00	3,891.27	3,891.27	1.73
PARCIAL	RUBRO	00	3,893	0	3,893	0.00	0.00	0.00	0.00	0.00	0.00	0.00	0.00	0.00	0.00	0.00	3,891.27	3,891.27	1.73
PARCIAL	FTE	1	3,893	0	3,893	0.00	0.00	0.00	0.00	0.00	0.00	0.00	0.00	0.00	0.00	0.00	3,891.27	3,891.27	1.73
TOTAL	META		3,893	0	3,893	0.00	0.00	0.00	0.00	0.00	0.00	0.00	0.00	0.00	0.00	0.00	3,891.27	3,891.27	1.73
0046 0018.3000813.5005993 EVALUACION DE TAMIZAJE Y DIAGNOSTICO DE PERSONAS CON GLAUCOMA 20.044.0097																			
Meta: 00001 - 0215066 EVALUACION DE TAMIZAJE Y DIAGNOSTICO DE PERSONAS CON GLAUCOMA, PERSONA TAMIZADA: 200.000, PASCO, PASCO, YANACANCHA																			
1 RECURSOS ORDINARIOS																			
00 RECURSOS ORDINARIOS																			
GEN2.3	BIENES Y		3,892	-3,392	500	0.00	0.00	0.00	0.00	0.00	0.00	0.00	0.00	0.00	0.00	0.00	499.99	499.99	0.01
GEN2.6	ADQUIJSI		0	3,392	3,392	0.00	0.00	0.00	0.00	0.00	0.00	0.00	0.00	2,400.00	0.00	0.00	992.00	3,392.00	0.00
PARCIAL	RUBRO	00	3,892	0	3,892	0.00	0.00	0.00	0.00	0.00	0.00	0.00	0.00	2,899.99	0.00	0.00	992.00	3,891.99	0.01
PARCIAL	FTE	1	3,892	0	3,892	0.00	0.00	0.00	0.00	0.00	0.00	0.00	0.00	2,899.99	0.00	0.00	992.00	3,891.99	0.01
TOTAL	META		3,892	0	3,892	0.00	0.00	0.00	0.00	0.00	0.00	0.00	0.00	2,899.99	0.00	0.00	992.00	3,891.99	0.01

DEVENGADOS Vs MARCO INICIAL Y SUS MODIFICACIONES - 2022

Del mes de Enero a Diciembre

(EN NUEVOS SOLES)

PLIEGO : 456 GOBIERNO REGIONAL DEL DEPARTAMENTO DE PASCO
EJECUTORA : 401 REGION PASCO-SALUD HOSPITAL DANIEL A.CARRION [000890]

M E N S U A L I Z A D O

SEC.	CATEGORIA FUNC FF	PIA	MODIFIC.	PIM	ENE	FEB	MAR	ABR	MAY	JUN	JUL	AGO	SET	OCT	NOV	DIC	TOTAL DEVENGADOS	SALDO	
PRO:PRODIPROY:ACTIVATOR: FU:DW: GRPF																			
0047	0018.3043997.5000103	EXAMENES DE TAMIZAJE Y TRATAMIENTO DE PERSONAS AFECTADAS POR INTOXICACION DE METALES PESADOS 20.044 .0097																	
Meta: 00001 - 0136005 EXAMENES DE TAMIZAJE Y TRATAMIENTO DE PERSONAS AFECTADAS POR INTOXICACION DE METALES PESADOS, PERSONA ATENDIDA: 150.000, PASCO, YANACANCHA																			
1 RECURSOS ORDINARIOS																			
00 RECURSOS ORDINARIOS																			
GEN2.3	BIENES Y	56,300	-4,923	51,377	0,00	3,036.42	1,635.00	1,635.00	1,635.00	1,635.00	1,935.00	1,935.00	1,635.00	12,689.06	1,635.00	1,935.00	31,040.48	20,336.52	
GEN2.6	ADQUIISI	0	4,923	4,923	0,00	0,00	0,00	0,00	0,00	0,00	0,00	0,00	0,00	700,00	500,00	3,723.00	4,923.00	0,00	
PARCIAL RUBRO 00		56,300	0	56,300	0,00	3,036.42	1,635.00	1,635.00	1,635.00	1,635.00	1,935.00	1,935.00	1,635.00	13,389.06	2,135.00	5,658.00	35,963.48	20,336.52	
PARCIAL FTE 1		56,300	0	56,300	0,00	3,036.42	1,635.00	1,635.00	1,635.00	1,635.00	1,935.00	1,935.00	1,635.00	13,389.06	2,135.00	5,658.00	35,963.48	20,336.52	
TOTAL META		56,300	0	56,300	0,00	3,036.42	1,635.00	1,635.00	1,635.00	1,635.00	1,935.00	1,935.00	1,635.00	13,389.06	2,135.00	5,658.00	35,963.48	20,336.52	
0048	0024.3000001.5004442	DESARROLLO DE NORMAS Y GUIAS TECNICAS EN PREVENCION Y CONTROL DEL CANCER 20.043 .0093																	
Meta: 00001 - 0044193 DESARROLLO DE NORMAS Y GUIAS TECNICAS EN PREVENCION Y CONTROL DEL CANCER, NORMA: 2.000, PASCO, PASCO, YANACANCHA																			
1 RECURSOS ORDINARIOS																			
00 RECURSOS ORDINARIOS																			
GEN2.3	BIENES Y	5,075	-5,075	0	0,00	0,00	0,00	0,00	0,00	0,00	0,00	0,00	0,00	0,00	0,00	0,00	0,00	0,00	
PARCIAL RUBRO 00		5,075	-5,075	0	0,00	0,00	0,00	0,00	0,00	0,00	0,00	0,00	0,00	0,00	0,00	0,00	0,00	0,00	
PARCIAL FTE 1		5,075	-5,075	0	0,00	0,00	0,00	0,00	0,00	0,00	0,00	0,00	0,00	0,00	0,00	0,00	0,00	0,00	
TOTAL META		5,075	-5,075	0	0,00	0,00	0,00	0,00	0,00	0,00	0,00	0,00	0,00	0,00	0,00	0,00	0,00	0,00	
0049	0024.3000365.5006012	DIAGNOSTICO DEL CANCER DE CUELLO UTERINO 20.044 .0097																	
Meta: 00001 - 0215085 DIAGNOSTICO DEL CANCER DE CUELLO UTERINO, PERSONA DIAGNOSTICADA: 10.000, PASCO, PASCO, YANACANCHA																			
1 RECURSOS ORDINARIOS																			
00 RECURSOS ORDINARIOS																			
GEN2.1	PERSON	617,203	60,530	677,733	0,00	102,439.08	49,545.27	58,938.66	52,872.93	52,606.63	58,330.56	51,570.61	52,163.09	52,562.47	57,864.21	74,007.73	662,901.24	14,831.76	
GEN2.3	BIENES Y	18,143	-3,090	15,053	0,00	0,00	0,00	0,00	0,00	0,00	0,00	0,00	1,749.17	84,00	732.00	8,273.75	10,838.92	4,214.08	
GEN2.6	ADQUIISI	0	3,090	3,090	0,00	0,00	0,00	0,00	0,00	0,00	0,00	0,00	0,00	0,00	0,00	3,090.00	3,090.00	0,00	
PARCIAL RUBRO 00		635,346	60,530	695,876	0,00	102,439.08	49,545.27	58,938.66	52,872.93	52,606.63	58,330.56	51,570.61	53,912.26	52,646.47	58,596.21	85,371.48	676,830.16	19,045.84	
PARCIAL FTE 1		635,346	60,530	695,876	0,00	102,439.08	49,545.27	58,938.66	52,872.93	52,606.63	58,330.56	51,570.61	53,912.26	52,646.47	58,596.21	85,371.48	676,830.16	19,045.84	
TOTAL META		635,346	60,530	695,876	0,00	102,439.08	49,545.27	58,938.66	52,872.93	52,606.63	58,330.56	51,570.61	53,912.26	52,646.47	58,596.21	85,371.48	676,830.16	19,045.84	
0050	0024.3000367.5006016	DIAGNOSTICO DEL CANCER DE ESTOMAGO 20.044 .0097																	
Meta: 00001 - 0215089 DIAGNOSTICO DEL CANCER DE ESTOMAGO, PERSONA DIAGNOSTICADA: 2.000, PASCO, PASCO, YANACANCHA																			

DEVENGADOS Vs MARCO INICIAL Y SUS MODIFICACIONES - 2022

Del mes de Enero a Diciembre

(EN NUEVOS SOLES)

PLIEGO : 456 GOBIERNO REGIONAL DEL DEPARTAMENTO DE PASCO
 EJECUTORA : 401 REGION PASCO-SALUD HOSPITAL DANIEL A CARRION [000890]

M E N S U A L I Z A D O

SEC.	CATEGORIA FF RB GENERICA	PIA	MODIFIC.	PIM	ENE	FEB	MAR	ABR	MAY	JUN	JUL	AGO	SET	OCT	NOV	DIC	TOTAL DEVENGADOS	SALDO
1 RECURSOS ORDINARIOS																		
00 RECURSOS ORDINARIOS																		
GEN2.1	PERSON	158,121	15,132	173,253	0,00	26,503,01	11,407,50	15,135,79	13,985,22	14,031,78	14,598,88	13,459,45	13,607,66	12,906,43	15,090,87	17,793,15	168,519,74	4,733,26
GEN2.3	BIENES Y	7,040	-3,648	3,392	0,00	0,00	0,00	0,00	0,00	0,00	0,00	746,10	0,00	334,00	222,81	2,068,90	3,371,81	20,19
GEN2.6	ADQUISI	0	3,648	3,648	0,00	0,00	0,00	0,00	0,00	0,00	0,00	0,00	0,00	0,00	0,00	3,648,00	3,648,00	0,00
PARCIAL RUBRO 00		165,161	15,132	180,293	0,00	26,503,01	11,407,50	15,135,79	13,985,22	14,031,78	14,598,88	14,205,55	13,607,66	13,240,43	15,313,68	23,510,05	175,539,55	4,753,45
PARCIAL FTE 1		165,161	15,132	180,293	0,00	26,503,01	11,407,50	15,135,79	13,985,22	14,031,78	14,598,88	14,205,55	13,607,66	13,240,43	15,313,68	23,510,05	175,539,55	4,753,45
TOTAL META		165,161	15,132	180,293	0,00	26,503,01	11,407,50	15,135,79	13,985,22	14,031,78	14,598,88	14,205,55	13,607,66	13,240,43	15,313,68	23,510,05	175,539,55	4,753,45
0051 0024.3000368.5006018 DIAGNOSTICO DEL CANCER DE PROSTATA 20.044.0097																		
Meta: 00001 - 0215091 DIAGNOSTICO DEL CANCER DE PROSTATA, PERSONA DIAGNOSTICADA: 1.000, PASCO, PASCO, YANACANCHA																		
1 RECURSOS ORDINARIOS																		
00 RECURSOS ORDINARIOS																		
GEN2.3	BIENES Y	41,522	-3,780	37,742	0,00	5,726,90	2,886,30	2,886,30	2,886,30	2,796,30	3,186,30	2,886,30	2,886,30	2,610,00	4,966,99	3,780,00	37,281,59	460,41
GEN2.6	ADQUISI	0	3,780	3,780	0,00	0,00	0,00	0,00	0,00	0,00	0,00	0,00	0,00	0,00	0,00	3,779,60	3,779,60	0,40
PARCIAL RUBRO 00		41,522	0	41,522	0,00	5,726,90	2,886,30	2,886,30	2,886,30	2,796,30	3,186,30	2,886,30	2,886,30	2,610,00	4,966,99	7,559,60	41,061,19	460,81
PARCIAL FTE 1		41,522	0	41,522	0,00	5,726,90	2,886,30	2,886,30	2,886,30	2,796,30	3,186,30	2,886,30	2,886,30	2,610,00	4,966,99	7,559,60	41,061,19	460,81
TOTAL META		41,522	0	41,522	0,00	5,726,90	2,886,30	2,886,30	2,886,30	2,796,30	3,186,30	2,886,30	2,886,30	2,610,00	4,966,99	7,559,60	41,061,19	460,81
0052 0024.3000370.5006022 DIAGNOSTICO DEL CANCER DE COLON Y RECTO 20.044.0096																		
Meta: 00001 - 0215095 DIAGNOSTICO DEL CANCER DE COLON Y RECTO, PERSONA DIAGNOSTICADA: 1.000, PASCO, PASCO, YANACANCHA																		
1 RECURSOS ORDINARIOS																		
00 RECURSOS ORDINARIOS																		
GEN2.3	BIENES Y	1,014	0	1,014	0,00	0,00	0,00	0,00	0,00	0,00	0,00	0,00	0,00	1,013,20	0,00	1,013,20	1,013,20	0,80
PARCIAL RUBRO 00		1,014	0	1,014	0,00	0,00	0,00	0,00	0,00	0,00	0,00	0,00	0,00	1,013,20	0,00	1,013,20	1,013,20	0,80
PARCIAL FTE 1		1,014	0	1,014	0,00	0,00	0,00	0,00	0,00	0,00	0,00	0,00	0,00	1,013,20	0,00	1,013,20	1,013,20	0,80
TOTAL META		1,014	0	1,014	0,00	0,00	0,00	0,00	0,00	0,00	0,00	0,00	0,00	1,013,20	0,00	1,013,20	1,013,20	0,80
0053 0024.3000815.5006001 CONSEJERIA PARA PACIENTES DIAGNOSTICADOS CON CANCER 20.044.0096																		
Meta: 00001 - 0215074 CONSEJERIA PARA PACIENTES DIAGNOSTICADOS CON CANCER, PERSONA INFORMADA: 32.000, PASCO, PASCO, YANACANCHA																		
1 RECURSOS ORDINARIOS																		
00 RECURSOS ORDINARIOS																		

DEVENGADOS Vs MARCO INICIAL Y SUS MODIFICACIONES - 2022

Del mes de Enero a Diciembre

(EN NUEVOS SOLES)

PLIEGO : 456 GOBIERNO REGIONAL DEL DEPARTAMENTO DE PASCO
 EJECUTORA : 401 REGION PASCO-SALUD HOSPITAL DANIEL A CARRION [000890]

M E N S U A L I Z A D O

SEC.	PROG	FUNC	CATEGORIA	PIA	MODIFIC.	PIM	ENE	FEB	MAR	ABR	MAY	JUN	JUL	AGO	SET	OCT	NOV	DIC	TOTAL	DEVENGADOS	SALDO	
GEN2.3			BIENES Y	1,014	0	1,014	0,00	0,00	0,00	0,00	0,00	0,00	0,00	0,00	110,96	485,02	0,00	348,04	0,00	924,02	924,02	89,98
PARCIAL RUBRO 00				1,014	0	1,014	0,00	0,00	0,00	0,00	0,00	0,00	0,00	0,00	110,96	485,02	0,00	348,04	0,00	924,02	924,02	89,98
PARCIAL FTE 1				1,014	0	1,014	0,00	0,00	0,00	0,00	0,00	0,00	0,00	0,00	110,96	485,02	0,00	348,04	0,00	924,02	924,02	89,98
TOTAL META				1,014	0	1,014	0,00	0,00	0,00	0,00	0,00	0,00	0,00	0,00	110,96	485,02	0,00	348,04	0,00	924,02	924,02	89,98
0054 0024.3000818.5006011 ATENCION DE LA PACIENTE CON LESIONES PREMALIGNAS DE CUELLO UTERINO CON ESCISION 20.044.0097																						
Meta: 00001 - 0215084 ATENCION DE LA PACIENTE CON LESIONES PREMALIGNAS DE CUELLO UTERINO CON ESCISION, PERSONA ATENDIDA: 5.000, PASCO, PASCO, YANACANCHA																						
1 RECURSOS ORDINARIOS																						
00 RECURSOS ORDINARIOS																						
GEN2.3			BIENES Y	2,993	0	2,993	0,00	0,00	0,00	0,00	0,00	0,00	0,00	0,00	0,00	250,16	0,00	587,96	2,154,84	2,992,96	2,992,96	0,04
PARCIAL RUBRO 00				2,993	0	2,993	0,00	0,00	0,00	0,00	0,00	0,00	0,00	0,00	0,00	250,16	0,00	587,96	2,154,84	2,992,96	2,992,96	0,04
PARCIAL FTE 1				2,993	0	2,993	0,00	0,00	0,00	0,00	0,00	0,00	0,00	0,00	0,00	250,16	0,00	587,96	2,154,84	2,992,96	2,992,96	0,04
TOTAL META				2,993	0	2,993	0,00	0,00	0,00	0,00	0,00	0,00	0,00	0,00	0,00	250,16	0,00	587,96	2,154,84	2,992,96	2,992,96	0,04
0055 0068.3000734.5005560 DESARROLLO DE INSTRUMENTOS ESTRATEGICOS PARA LA GESTION DEL RIESGO DE DESASTRES 20.016.0035																						
Meta: 00001 - 0106777 DESARROLLO DE INSTRUMENTOS ESTRATEGICOS PARA LA GESTION DEL RIESGO DE DESASTRES, INFORME TECNICO: 8.000, PASCO, PASCO, YANACANCHA																						
1 RECURSOS ORDINARIOS																						
00 RECURSOS ORDINARIOS																						
GEN2.1			PERSON	61,678	6,244	67,922	0,00	9,446,15	5,056,53	5,983,78	5,520,16	5,520,16	5,705,17	5,405,17	5,461,72	5,461,72	5,520,16	5,988,01	6,901,14	66,508,15	1,413,85	1,413,85
GEN2.3			BIENES Y	2,200	-526	1,674	0,00	0,00	0,00	0,00	0,00	0,00	342,00	1,286,88	0,00	0,00	0,00	45,12	0,00	1,674,00	0,00	0,00
PARCIAL RUBRO 00				63,878	5,718	69,596	0,00	9,446,15	5,056,53	5,983,78	5,520,16	5,520,16	6,047,17	6,692,05	5,461,72	5,520,16	6,033,13	6,033,13	6,901,14	68,182,15	1,413,85	1,413,85
PARCIAL FTE 1				63,878	5,718	69,596	0,00	9,446,15	5,056,53	5,983,78	5,520,16	5,520,16	6,047,17	6,692,05	5,461,72	5,520,16	6,033,13	6,033,13	6,901,14	68,182,15	1,413,85	1,413,85
TOTAL META				63,878	5,718	69,596	0,00	9,446,15	5,056,53	5,983,78	5,520,16	5,520,16	6,047,17	6,692,05	5,461,72	5,520,16	6,033,13	6,033,13	6,901,14	68,182,15	1,413,85	1,413,85
0056 0068.3000734.5005560 DESARROLLO DE SIMULACROS EN GESTION REACTIVA 20.016.0036																						
Meta: 00001 - 0160776 DESARROLLO DE SIMULACROS EN GESTION REACTIVA, REPORTE: 5.000, PASCO, PASCO, YANACANCHA																						
1 RECURSOS ORDINARIOS																						
00 RECURSOS ORDINARIOS																						
GEN2.3			BIENES Y	3,172	-2,312	860	0,00	0,00	0,00	0,00	0,00	0,00	0,00	0,00	40,00	40,00	0,00	702,50	116,10	858,60	1,40	1,40
PARCIAL RUBRO 00				3,172	-2,312	860	0,00	0,00	0,00	0,00	0,00	0,00	0,00	0,00	40,00	40,00	0,00	702,50	116,10	858,60	1,40	1,40
PARCIAL FTE 1				3,172	-2,312	860	0,00	0,00	0,00	0,00	0,00	0,00	0,00	0,00	40,00	40,00	0,00	702,50	116,10	858,60	1,40	1,40
TOTAL META				3,172	-2,312	860	0,00	0,00	0,00	0,00	0,00	0,00	0,00	0,00	40,00	40,00	0,00	702,50	116,10	858,60	1,40	1,40

DEVENGADOS Vs MARCO INICIAL Y SUS MODIFICACIONES - 2022

Del mes de Enero a Diciembre

(EN NUEVOS SOLES)

PLIEGO : 456 GOBIERNO REGIONAL DEL DEPARTAMENTO DE PASCO
 EJECUTORA : 401 REGION PASCO-SALUD HOSPITAL DANIEL A. CARRION [000890]

M E N S U A L I Z A D O

SEC.	CATEGORIA FUNC FF RB	PIA	MODIFIC.	PIM	ENE	FEB	MAR	ABR	MAY	JUN	JUL	AGO	SET	OCT	NOV	DIC	TOTAL DEVENGADOS	SALDO	
PROPIEDAD ACTIVO RB FU DWF GRPF																			
0057	0068.3000734.5005561	IMPLEMENTACION DE BRIGADAS PARA LA ATENCION FRENTE A EMERGENCIAS Y DESASTRES 20.016 .0036																	
Meta: 00001 - 0160777 IMPLEMENTACION DE BRIGADAS PARA LA ATENCION FRENTE A EMERGENCIAS Y DESASTRES, BRIGADA: 3.000, PASCO, PASCO, YANACANCHA																			
1 RECURSOS ORDINARIOS																			
00 RECURSOS ORDINARIOS																			
GEN2.3	BIENES Y	6.002	488	6,490	0.00	0.00	0.00	0.00	0.00	0.00	0.00	1,190.00	5,300.00	0.00	0.00	0.00	6,490.00	0.00	
PARCIAL RUBRO 00		6.002	488	6,490	0.00	0.00	0.00	0.00	0.00	0.00	0.00	1,190.00	5,300.00	0.00	0.00	0.00	6,490.00	0.00	
PARCIAL FTE 1		6.002	488	6,490	0.00	0.00	0.00	0.00	0.00	0.00	0.00	1,190.00	5,300.00	0.00	0.00	0.00	6,490.00	0.00	
TOTAL META		6.002	488	6,490	0.00	0.00	0.00	0.00	0.00	0.00	0.00	1,190.00	5,300.00	0.00	0.00	0.00	6,490.00	0.00	
0058	0068.3000734.5005510	ADMINISTRACION Y ALMACENAMIENTO DE INFRAESTRUCTURA MOVIL PARA LA ASISTENCIA FRENTE A EMERGENCIAS Y DESASTRES 20.016 .0036																	
Meta: 00001 - 0160877 ADMINISTRACION Y ALMACENAMIENTO DE INFRAESTRUCTURA MOVIL PARA LA ASISTENCIA FRENTE A EMERGENCIAS Y DESASTRES, INFRAESTRUCTURA MOVIL: 1.000, PASCO, PASCO, YANACANCHA																			
1 RECURSOS ORDINARIOS																			
00 RECURSOS ORDINARIOS																			
GEN2.3	BIENES Y	10.245	-2,713	7,532	0.00	0.00	0.00	0.00	0.00	0.00	477.00	0.00	7,000.00	0.00	0.00	55.00	7,532.00	0.00	
GEN2.6	ADQUISI	0	1,055	1,055	0.00	0.00	0.00	0.00	0.00	0.00	0.00	0.00	0.00	1,000.00	55.00	0.00	1,055.00	0.00	
PARCIAL RUBRO 00		10.245	-1,658	8,587	0.00	0.00	0.00	0.00	0.00	0.00	477.00	0.00	7,000.00	1,000.00	110.00	0.00	8,587.00	0.00	
PARCIAL FTE 1		10.245	-1,658	8,587	0.00	0.00	0.00	0.00	0.00	0.00	477.00	0.00	7,000.00	1,000.00	110.00	0.00	8,587.00	0.00	
TOTAL META		10.245	-1,658	8,587	0.00	0.00	0.00	0.00	0.00	0.00	477.00	0.00	7,000.00	1,000.00	110.00	0.00	8,587.00	0.00	
0059	0068.3000734.5005612	DESARROLLO DE LOS CENTROS Y ESPACIOS DE MONITOREO DE EMERGENCIAS Y DESASTRES 20.016 .0036																	
Meta: 00001 - 0160879 DESARROLLO DE LOS CENTROS Y ESPACIOS DE MONITOREO DE EMERGENCIAS Y DESASTRES, REPORTE: 12.000, PASCO, PASCO, YANACANCHA																			
1 RECURSOS ORDINARIOS																			
00 RECURSOS ORDINARIOS																			
GEN2.3	BIENES Y	23.612	4,008	27,620	0.00	0.00	0.00	0.00	3,600.00	1,800.00	4,300.00	3,600.00	5,320.00	1,800.00	3,600.00	3,600.00	27,620.00	0.00	
PARCIAL RUBRO 00		23.612	4,008	27,620	0.00	0.00	0.00	0.00	3,600.00	1,800.00	4,300.00	3,600.00	5,320.00	1,800.00	3,600.00	3,600.00	27,620.00	0.00	
PARCIAL FTE 1		23.612	4,008	27,620	0.00	0.00	0.00	0.00	3,600.00	1,800.00	4,300.00	3,600.00	5,320.00	1,800.00	3,600.00	3,600.00	27,620.00	0.00	
TOTAL META		23.612	4,008	27,620	0.00	0.00	0.00	0.00	3,600.00	1,800.00	4,300.00	3,600.00	5,320.00	1,800.00	3,600.00	3,600.00	27,620.00	0.00	
0060	0068.3000740.5005585	SEGURIDAD FISICO FUNCIONAL DE SERVICIOS PUBLICOS 20.016 .0035																	
Meta: 00001 - 0160801 SEGURIDAD FISICO FUNCIONAL DE SERVICIOS PUBLICOS, INTERVENCION: 1.000, PASCO, PASCO, YANACANCHA																			
1 RECURSOS ORDINARIOS																			
00 RECURSOS ORDINARIOS																			
GEN2.3	BIENES Y	10.492	0	10,492	0.00	0.00	0.00	0.00	0.00	0.00	0.00	0.00	55.00	0.00	0.00	0.00	10,492.50	1.50	

DEVENGADOS Vs MARCO INICIAL Y SUS MODIFICACIONES - 2022

Del mes de Enero a Diciembre (EN NUEVOS SOLES)

PLIEGO : 456 GOBIERNO REGIONAL DEL DEPARTAMENTO DE PASCO
 EJECUTORA : 401 REGION PASCO-SALUD HOSPITAL DANIEL A.CARRION [000890]

M E N S U A L I Z A D O

SEC.	FUNC	CATEGORIA	PIA	MODIFIC.	PIM	ENE	FEB	MAR	ABR	MAY	JUN	JUL	AGO	SET	OCT	NOV	DIC	TOTAL	SALDO	
FF	RB	GENERICA																DEVENGADOS		
		PARCIAL RUBRO 00	10,492	0	10,492	0,00	0,00	0,00	0,00	0,00	0,00	0,00	0,00	0,00	55,00	0,00	0,00	10,435,50	10,490,50	1,50
		PARCIAL FTE 1	10,492	0	10,492	0,00	0,00	0,00	0,00	0,00	0,00	0,00	0,00	0,00	55,00	0,00	0,00	10,435,50	10,490,50	1,50
		TOTAL META	10,492	0	10,492	0,00	0,00	0,00	0,00	0,00	0,00	0,00	0,00	0,00	55,00	0,00	0,00	10,435,50	10,490,50	1,50
0061	0104.30000001.5005139	ASISTENCIA TECNICA Y CAPACITACION 20.004.0005																		
		Meta: 00001 - 0136008 ASISTENCIA TECNICA Y CAPACITACION, PERSONA: 95.000, PASCO, PASCO, YANACANCHA																		
		1 RECURSOS ORDINARIOS																		
		00 RECURSOS ORDINARIOS																		
		GEN2.3 BIENES Y	1,000	0	1,000	0,00	0,00	0,00	0,00	0,00	0,00	0,00	475,19	0,00	0,00	0,00	0,00	0,00	574,39	425,61
		PARCIAL RUBRO 00	1,000	0	1,000	0,00	0,00	0,00	0,00	0,00	0,00	0,00	475,19	0,00	0,00	0,00	0,00	574,39	425,61	
		PARCIAL FTE 1	1,000	0	1,000	0,00	0,00	0,00	0,00	0,00	0,00	0,00	475,19	0,00	0,00	0,00	0,00	574,39	425,61	
		TOTAL META	1,000	0	1,000	0,00	0,00	0,00	0,00	0,00	0,00	0,00	475,19	0,00	0,00	0,00	0,00	574,39	425,61	
0062	0104.3000685.5005140	COORDINACION Y SEGUIMIENTO DE LA REFERENCIA 20.044.0096																		
		Meta: 00001 - 0136009 COORDINACION Y SEGUIMIENTO DE LA REFERENCIA, ATENCION: 118.000, PASCO, PASCO, YANACANCHA																		
		1 RECURSOS ORDINARIOS																		
		00 RECURSOS ORDINARIOS																		
		GEN2.3 BIENES Y	916	0	916	0,00	0,00	0,00	0,00	0,00	0,00	0,00	0,00	0,00	0,00	0,00	803,75	112,25	916,00	0,00
		PARCIAL RUBRO 00	916	0	916	0,00	0,00	0,00	0,00	0,00	0,00	0,00	0,00	0,00	0,00	0,00	803,75	112,25	916,00	0,00
		PARCIAL FTE 1	916	0	916	0,00	0,00	0,00	0,00	0,00	0,00	0,00	0,00	0,00	0,00	0,00	803,75	112,25	916,00	0,00
		TOTAL META	916	0	916	0,00	0,00	0,00	0,00	0,00	0,00	0,00	0,00	0,00	0,00	0,00	803,75	112,25	916,00	0,00
0063	0104.3000686.5002824	ATENCION AMBULATORIA DE URGENCIAS (PRIORIDAD III O IV) EN MODULOS HOSPITALARIOS DIFERENCIADOS AUTORIZADOS 20.044.0096																		
		Meta: 00001 - 0076144 ATENCION AMBULATORIA DE URGENCIAS (PRIORIDAD III O IV) EN MODULOS HOSPITALARIOS DIFERENCIADOS AUTORIZADOS, ATENCION: 5970.000, PASCO, PASCO, YANACANCHA																		
		1 RECURSOS ORDINARIOS																		
		00 RECURSOS ORDINARIOS																		
		GEN2.3 BIENES Y	56,134	0	56,134	0,00	0,00	0,00	0,00	0,00	0,00	0,00	317,31	0,00	186,30	0,00	0,00	3,486,30	7,762,51	48,371,49
		PARCIAL RUBRO 00	56,134	0	56,134	0,00	0,00	0,00	0,00	0,00	0,00	0,00	317,31	0,00	186,30	0,00	0,00	3,486,30	7,762,51	48,371,49
		PARCIAL FTE 1	56,134	0	56,134	0,00	0,00	0,00	0,00	0,00	0,00	0,00	317,31	0,00	186,30	0,00	0,00	3,486,30	7,762,51	48,371,49
		TOTAL META	56,134	0	56,134	0,00	0,00	0,00	0,00	0,00	0,00	0,00	317,31	0,00	186,30	0,00	0,00	3,486,30	7,762,51	48,371,49
0064	0104.3000686.5005901	ATENCION DE TRIAJE 20.044.0098																		
		Meta: 00001 - 0188297 ATENCION DE TRIAJE, ATENCION: 10862.000, PASCO, PASCO, YANACANCHA																		

DEVENGADOS Vs MARCO INICIAL Y SUS MODIFICACIONES - 2022
Del mes de Enero a Diciembre
 (EN NUEVOS SOLES)

PLIEGO : 456 GOBIERNO REGIONAL DEL DEPARTAMENTO DE PASCO
 EJECUTORA : 401 REGION PASCO-SALUD HOSPITAL DANIEL A.CARRION [000890]

M E N S U A L I Z A D O

SEC.	FUNC. / FF	CATEGORIA / GENERICA	PIA	MODIFIC.	PIM	ENE	FEB	MAR	ABR	MAY	JUN	JUL	AGO	SET	OCT	NOV	DIC	TOTAL DEVENGADOS	SALDO	
1 RECURSOS ORDINARIOS																				
00 RECURSOS ORDINARIOS																				
GEN2.3		BIENES Y	56,134	0	56,134	0,00	0,00	0,00	0,00	0,00	0,00	0,00	0,00	0,00	186,30	0,00	452,40	638,70	55,495,30	
PARCIAL RUBRO 00			56,134	0	56,134	0,00	0,00	0,00	0,00	0,00	0,00	0,00	0,00	0,00	186,30	0,00	452,40	638,70	55,495,30	
PARCIAL FTE 1			56,134	0	56,134	0,00	0,00	0,00	0,00	0,00	0,00	0,00	0,00	0,00	186,30	0,00	452,40	638,70	55,495,30	
TOTAL META			56,134	0	56,134	0,00	0,00	0,00	0,00	0,00	0,00	0,00	0,00	0,00	186,30	0,00	452,40	638,70	55,495,30	
0065 0104.3000686.5005903 ATENCION DE LA EMERGENCIA Y URGENCIA ESPECIALIZADA 20.044.0097																				
Metra: 00001 - 0188299 ATENCION DE LA EMERGENCIA Y URGENCIA ESPECIALIZADA, ATENCION: 4892.000, PASCO, PASCO, YANACANCHA																				
1 RECURSOS ORDINARIOS																				
00 RECURSOS ORDINARIOS																				
GEN2.3		BIENES Y	1,000	0	1,000	0,00	0,00	0,00	0,00	0,00	0,00	0,00	0,00	0,00	447,93	345,90	115,00	970,80	29,20	
PARCIAL RUBRO 00			1,000	0	1,000	0,00	0,00	0,00	0,00	0,00	0,00	0,00	0,00	0,00	447,93	345,90	115,00	970,80	29,20	
PARCIAL FTE 1			1,000	0	1,000	0,00	0,00	0,00	0,00	0,00	0,00	0,00	0,00	0,00	447,93	345,90	115,00	970,80	29,20	
4 DONACIONES Y TRANSFERENCIAS																				
13 DONACIONES Y TRANSFERENCIAS																				
GEN2.3		BIENES Y	0	669	669	0,00	0,00	0,00	0,00	0,00	0,00	0,00	0,00	0,00	0,00	0,00	0,00	0,00	669,00	
PARCIAL RUBRO 13			0	669	669	0,00	0,00	0,00	0,00	0,00	0,00	0,00	0,00	0,00	0,00	0,00	0,00	0,00	669,00	
PARCIAL FTE 4			0	669	669	0,00	0,00	0,00	0,00	0,00	0,00	0,00	0,00	0,00	0,00	0,00	0,00	0,00	669,00	
TOTAL META			1,000	669	1,669	0,00	0,00	0,00	0,00	0,00	0,00	0,00	0,00	0,00	447,93	345,90	115,00	970,80	698,20	
0066 0104.3000686.5005905 ATENCION DE LA EMERGENCIA QUIRURGICA 20.044.0097																				
Metra: 00001 - 0188301 ATENCION DE LA EMERGENCIA QUIRURGICA, ATENCION: 180.000, PASCO, PASCO, YANACANCHA																				
1 RECURSOS ORDINARIOS																				
00 RECURSOS ORDINARIOS																				
GEN2.3		BIENES Y	1,200	-200	1,000	0,00	0,00	0,00	0,00	0,00	0,00	0,00	0,00	0,00	0,00	999,99	0,00	0,00	999,99	0,01
GEN2.6		ADQUISI	0	200	200	0,00	0,00	0,00	0,00	0,00	0,00	0,00	0,00	0,00	0,00	190,00	0,00	0,00	190,00	10,00
PARCIAL RUBRO 00			1,200	0	1,200	0,00	0,00	0,00	0,00	0,00	0,00	0,00	0,00	0,00	0,00	1,189,99	0,00	0,00	1,189,99	10,01
PARCIAL FTE 1			1,200	0	1,200	0,00	0,00	0,00	0,00	0,00	0,00	0,00	0,00	0,00	0,00	1,189,99	0,00	0,00	1,189,99	10,01
TOTAL META			1,200	0	1,200	0,00	0,00	0,00	0,00	0,00	0,00	0,00	0,00	0,00	0,00	1,189,99	0,00	0,00	1,189,99	10,01



DEVENGADOS Vs MARCO INICIAL Y SUS MODIFICACIONES - 2022
Del mes de Enero a Diciembre
(EN NUEVOS SOLES)

PLIEGO : 456 GOBIERNO REGIONAL DEL DEPARTAMENTO DE PASCO
EJECUTORA : 401 REGION PASCO-SALUD HOSPITAL DANIEL A.CARRION [000890]

M E N S U A L I Z A D O

SEC.	FUNC FF RB	CATEGORIA GENERAL	PIA	MODIFIC.	PIM	ENE	FEB	MAR	ABR	MAY	JUN	JUL	AGO	SET	OCT	NOV	DIC	TOTAL DEVENGADOS	SALDO	
0067 0104.3000801.5006279 SERVICIO DE TRANSPORTE ASISTIDO DE LA EMERGENCIA Y URGENCIA 20.044.0096																				
Meta: 00001 - 0289988 SERVICIO DE TRANSPORTE ASISTIDO DE LA EMERGENCIA Y URGENCIA, ATENCION: 217.000, PASCO, PASCO, YANACANCHA																				
1 RECURSOS ORDINARIOS																				
00 RECURSOS ORDINARIOS																				
GEN2.3		BIENES Y	1,078	0	1,078	0,00	0,00	0,00	0,00	0,00	0,00	0,00	0,00	0,00	294,00	120,00	0,00	549,00	963,00	115,00
PARCIAL RUBRO 00																				
PARCIAL RUBRO 00			1,078	0	1,078	0,00	0,00	0,00	0,00	0,00	0,00	0,00	0,00	0,00	294,00	120,00	0,00	549,00	963,00	115,00
PARCIAL FTE 1																				
PARCIAL FTE 1			1,078	0	1,078	0,00	0,00	0,00	0,00	0,00	0,00	0,00	0,00	0,00	294,00	120,00	0,00	549,00	963,00	115,00
4 DONACIONES Y TRANSFERENCIAS																				
13 DONACIONES Y TRANSFERENCIAS																				
GEN2.3		BIENES Y	0	52,710	52,710	0,00	0,00	0,00	0,00	0,00	0,00	8,434,50	1,527,00	2,327,00	0,00	0,00	4,904,60	26,084,90	43,278,00	9,432,00
PARCIAL RUBRO 13																				
PARCIAL RUBRO 13			0	52,710	52,710	0,00	0,00	0,00	0,00	0,00	0,00	8,434,50	1,527,00	2,327,00	0,00	0,00	4,904,60	26,084,90	43,278,00	9,432,00
PARCIAL FTE 4																				
PARCIAL FTE 4			0	52,710	52,710	0,00	0,00	0,00	0,00	0,00	0,00	8,434,50	1,527,00	2,327,00	0,00	0,00	4,904,60	26,084,90	43,278,00	9,432,00
TOTAL META																				
TOTAL META			1,078	52,710	53,788	0,00	0,00	0,00	0,00	0,00	0,00	8,434,50	1,527,00	2,621,00	120,00	0,00	4,904,60	26,633,90	44,241,00	9,547,00
0068 0129.3000688.5005150 ATENCION DE REHABILITACION PARA PERSONAS CON DISCAPACIDAD FISICA 20.044.0097																				
Meta: 00001 - 0136019 ATENCION DE REHABILITACION PARA PERSONAS CON DISCAPACIDAD FISICA, PERSONA ATENDIDA: 340.000, PASCO, PASCO, YANACANCHA																				
1 RECURSOS ORDINARIOS																				
00 RECURSOS ORDINARIOS																				
GEN2.3		BIENES Y	146,420	-23,536	122,884	0,00	0,00	0,00	0,00	16,498,00	1,272,78	19,639,20	13,222,61	18,869,63	13,063,29	15,071,49	25,257,00	122,884,00	0,00	0,00
GEN2.6 ADQUI																				
GEN2.6		ADQUI	0	23,536	23,536	0,00	0,00	0,00	0,00	0,00	0,00	0,00	0,00	0,00	12,670,00	2,755,00	8,111,00	0,00	23,536,00	0,00
PARCIAL RUBRO 00																				
PARCIAL RUBRO 00			146,420	0	146,420	0,00	0,00	0,00	0,00	16,498,00	1,272,78	19,639,20	13,222,61	31,539,63	15,808,29	23,182,49	25,257,00	146,420,00	0,00	0,00
PARCIAL FTE 1																				
PARCIAL FTE 1			146,420	0	146,420	0,00	0,00	0,00	0,00	16,498,00	1,272,78	19,639,20	13,222,61	31,539,63	15,808,29	23,182,49	25,257,00	146,420,00	0,00	0,00
4 DONACIONES Y TRANSFERENCIAS																				
13 DONACIONES Y TRANSFERENCIAS																				
GEN2.3		BIENES Y	0	170	170	0,00	0,00	0,00	0,00	0,00	0,00	0,00	170,00	0,00	0,00	0,00	0,00	170,00	170,00	0,00
PARCIAL RUBRO 13																				
PARCIAL RUBRO 13			0	170	170	0,00	0,00	0,00	0,00	0,00	0,00	0,00	170,00	0,00	0,00	0,00	0,00	170,00	170,00	0,00
PARCIAL FTE 4																				
PARCIAL FTE 4			0	170	170	0,00	0,00	0,00	0,00	0,00	0,00	0,00	170,00	0,00	0,00	0,00	0,00	170,00	170,00	0,00
TOTAL META																				
TOTAL META			146,420	170	145,590	0,00	0,00	0,00	0,00	16,498,00	1,272,78	19,639,20	13,392,61	31,539,63	15,808,29	23,182,49	25,257,00	146,590,00	146,590,00	0,00
0069 0129.3000689.5005153 CERTIFICACION DE DISCAPACIDAD 20.044.0097																				
Meta: 00001 - 0136022 CERTIFICACION DE DISCAPACIDAD, PERSONA ATENDIDA: 320.000, PASCO, PASCO, YANACANCHA																				
1 RECURSOS ORDINARIOS																				

DEVENGADOS Vs MARCO INICIAL Y SUS MODIFICACIONES - 2022

Del mes de Enero a Diciembre

(EN NUEVOS SOLES)

PLIEGO : 456 GOBIERNO REGIONAL DEL DEPARTAMENTO DE PASCO
 EJECUTORA : 401 REGION PASCO-SALUD HOSPITAL DANIEL A.CARRION [000890]

M E N S U A L I Z A D O

SEC.	FUNC. CATEGORIA	PIA	MODIFIC.	PIM	ENE	FEB	MAR	ABR	MAY	JUN	JUL	AGO	SET	OCT	NOV	DIC	TOTAL DEVENGADOS	SALDO	
00 RECURSOS ORDINARIOS																			
GEN2.3	BIENES Y	74,640	-1,506	73,134	0.00	3,270.00	1,635.00	1,635.00	1,582.25	1,635.00	1,635.00	1,882.25	5,929.64	13,640.31	13,635.00	14,227.80	13,769.81	72,842.06	291.94
GEN2.6	ADQUIISI	0	1,506	1,506	0.00	0.00	0.00	0.00	0.00	0.00	0.00	0.00	0.00	1,031.47	474.00	0.00	1,505.47	0.53	
PARCIAL RUBRO 00																			
PARCIAL FTE 1																			
TOTAL META																			
0070 0131.3000698.5005188 TAMIZAJE DE PERSONAS CON TRASTORNOS MENTALES Y PROBLEMAS PSICOSOCIALES 20.044.0096 Meta: 00001 - 0135780 TAMIZAJE DE PERSONAS CON TRASTORNOS MENTALES Y PROBLEMAS PSICOSOCIALES, PERSONA TAMIZADA: 6871.000, PASCO, PASCO, YANACANCHA																			
1 RECURSOS ORDINARIOS																			
00 RECURSOS ORDINARIOS																			
GEN2.1	PERSON	43,475	5,572	49,047	0.00	7,479.24	3,539.62	4,466.87	4,003.25	4,003.25	4,303.25	4,303.25	4,003.25	4,003.25	4,471.10	4,770.67	49,047.00	0.00	
GEN2.3	BIENES Y	645	0	645	0.00	0.00	0.00	0.00	0.00	0.00	0.00	0.00	600.00	45.00	0.00	0.00	645.00	0.00	
PARCIAL RUBRO 00																			
PARCIAL FTE 1																			
TOTAL META																			
0071 0131.3000699.5005189 TRATAMIENTO DE PERSONAS CON PROBLEMAS PSICOSOCIALES 20.044.0096 Meta: 00001 - 0135781 TRATAMIENTO DE PERSONAS CON PROBLEMAS PSICOSOCIALES, PERSONA TRATADA: 867.000, PASCO, PASCO, YANACANCHA																			
1 RECURSOS ORDINARIOS																			
00 RECURSOS ORDINARIOS																			
GEN2.3	BIENES Y	18,627	198,241	216,868	0.00	0.00	7,100.00	10,200.00	19,200.00	2,800.00	14,800.00	29,026.95	24,494.36	18,941.68	18,639.01	68,884.00	214,086.00	2,782.00	
GEN2.6	ADQUIISI	0	4,559	4,559	0.00	0.00	0.00	0.00	0.00	0.00	0.00	0.00	0.00	0.00	0.00	0.00	4,559.00	0.00	
PARCIAL RUBRO 00																			
PARCIAL FTE 1																			
TOTAL META																			
0072 0131.3000700.5005180 TRATAMIENTO AMBULATORIO DE PERSONAS CON TRASTORNOS AFECTIVOS (DEPRESION Y CONDUCTA SUICIDA) Y DE ANSIEDAD 20.044.0097 Meta: 00001 - 0136782 TRATAMIENTO AMBULATORIO DE PERSONAS CON TRASTORNOS AFECTIVOS (DEPRESION Y CONDUCTA SUICIDA) Y DE ANSIEDAD, PERSONA TRATADA: 3658.000, PASCO, PASCO, YANACANCHA																			
1 RECURSOS ORDINARIOS																			
00 RECURSOS ORDINARIOS																			
GEN2.1	PERSON	51,248	5,572	56,820	0.00	7,479.24	4,187.40	5,114.65	4,651.03	4,651.03	4,951.03	4,774.41	4,774.41	4,774.41	5,242.26	5,541.83	56,141.70	678.30	

DEVENGADOS Vs MARCO INICIAL Y SUS MODIFICACIONES - 2022

Del mes de Enero a Diciembre

(EN NUEVOS SOLES)

PLIEGO : 456 GOBIERNO REGIONAL DEL DEPARTAMENTO DE PASCO
 EJECUTORA : 401 REGION PASCO-SALUD HOSPITAL DANIEL A.CARRION [000890]

M E N S U A L I Z A D O

SEC.	FUNC. CATEGORIA	PIA	MODIFIC.	PIM	ENE	FEB	MAR	ABR	MAY	JUN	JUL	AGO	SET	OCT	NOV	DIC	TOTAL DEVENGADOS	SALDO
PROGPRODPROY ACTIATUBER FU DWF GRPF																		
0076 1001.3000876.5000027 ATENDER A NIÑOS CON INFECCIONES RESPIRATORIAS AGUDAS 20.044.0096																		
Meta: 00001 - 0033311 ATENCION IRA, CASO TRATADO: 180.000, PASCO, PASCO, YANACANCHA																		
1 RECURSOS ORDINARIOS																		
00 RECURSOS ORDINARIOS																		
GEN2.3	BIENES Y	7,237	0	7,237	0.00	0.00	0.00	0.00	0.00	0.00	2,569.44	1,524.78	766.97	36.49	2,232.82	86.70	7,217.20	19.80
PARCIAL RUBRO 00																		
PARCIAL FTE 1		7,237	0	7,237	0.00	0.00	0.00	0.00	0.00	0.00	2,569.44	1,524.78	766.97	36.49	2,232.82	86.70	7,217.20	19.80
TOTAL META																		
7,237		0	7,237	0.00	0.00	0.00	0.00	0.00	0.00	0.00	2,569.44	1,524.78	766.97	36.49	2,232.82	86.70	7,217.20	19.80
0077 1001.3000876.5000028 ATENDER A NIÑOS CON ENFERMEDADES DIARREICAS AGUDAS 20.044.0096																		
Meta: 00001 - 0033312 ATENCION EDA, CASO TRATADO: 60.000, PASCO, PASCO, YANACANCHA																		
1 RECURSOS ORDINARIOS																		
00 RECURSOS ORDINARIOS																		
GEN2.3	BIENES Y	5,332	0	5,332	0.00	0.00	0.00	0.00	0.00	0.00	435.82	890.12	18.60	145.95	2,833.24	1,002.27	5,326.00	6.00
PARCIAL RUBRO 00																		
PARCIAL FTE 1		5,332	0	5,332	0.00	0.00	0.00	0.00	0.00	0.00	435.82	890.12	18.60	145.95	2,833.24	1,002.27	5,326.00	6.00
TOTAL META																		
5,332		0	5,332	0.00	0.00	0.00	0.00	0.00	0.00	0.00	435.82	890.12	18.60	145.95	2,833.24	1,002.27	5,326.00	6.00
0078 1001.3000877.5000029 ATENDER A NIÑOS CON DIAGNOSTICO DE INFECCIONES RESPIRATORIAS AGUDAS CON COMPLICACIONES 20.044.0097																		
Meta: 00001 - 0033313 ATENCION IRA CON COMPLICACIONES, CASO TRATADO: 85.000, PASCO, PASCO, YANACANCHA																		
1 RECURSOS ORDINARIOS																		
00 RECURSOS ORDINARIOS																		
GEN2.1	PERSON	446,708	38,870	485,578	1,389.56	68,964.49	32,055.16	36,353.36	34,501.97	34,706.92	37,443.92	36,450.41	35,640.46	36,573.07	39,415.77	45,451.43	438,946.52	46,631.48
GEN2.3	BIENES Y	916	0	916	0.00	0.00	0.00	0.00	0.00	0.00	0.00	480.00	0.00	127.69	289.90	8.31	915.90	0.10
PARCIAL RUBRO 00																		
PARCIAL FTE 1		447,624	38,870	486,494	1,389.56	68,964.49	32,055.16	36,353.36	34,501.97	34,706.92	37,443.92	36,930.41	35,640.46	36,700.76	39,715.67	45,459.74	439,862.42	46,631.58
TOTAL META																		
447,624		38,870	486,494	1,389.56	68,964.49	32,055.16	36,353.36	34,501.97	34,706.92	34,706.92	37,443.92	36,930.41	35,640.46	36,700.76	39,715.67	45,459.74	439,862.42	46,631.58
4 DONACIONES Y TRANSFERENCIAS																		
13 DONACIONES Y TRANSFERENCIAS																		
GEN2.3	BIENES Y	0	4	4	0.00	0.00	0.00	0.00	0.00	0.00	0.00	4.00	0.00	0.00	0.00	0.00	4.00	0.00
PARCIAL RUBRO 13																		
0		4	4	4	0.00	0.00	0.00	0.00	0.00	0.00	0.00	4.00	0.00	0.00	0.00	0.00	4.00	0.00

DEVENGADOS Vs MARCO INICIAL Y SUS MODIFICACIONES - 2022

Del mes de Enero a Diciembre

(EN NUEVOS SOLES)

PLIEGO : 456 GOBIERNO REGIONAL DEL DEPARTAMENTO DE PASCO
 EJECUTORA : 401 REGION PASCO-SALUD HOSPITAL DANIEL A.CARRION [000890]

M E N S U A L I Z A D O

SEC.	CATEGORIA	PIA	MODIFIC.	PIM	ENE	FEB	MAR	ABR	MAY	JUN	JUL	AGO	SET	OCT	NOV	DIC	TOTAL	DEVENGADOS	SALDO
PARCIAL FTE	4	0	4	4	0.00	0.00	0.00	0.00	0.00	0.00	0.00	0.00	4.00	0.00	0.00	0.00	4.00	4.00	0.00
TOTAL META		447,624	38,874	486,498	1,389,56	68,964.49	32,055.16	36,353.36	34,501.97	34,706.92	37,443.92	36,934.41	35,640.46	36,700.76	39,715.67	45,459.74	439,866.42	439,866.42	46,631.58
0079 1001.3000877.5000030 ATENDER A NIÑOS CON DIAGNOSTICO DE ENFERMEDAD DIARREICA AGUDA COMPLICADA 20.044.0097																			
Meta: 00001 - 0033314-ATENCION EDA CON COMPLICACIONES, CASO TRATADO: 40.000, PASCO, PASCO, YANACANCHA																			
1 RECURSOS ORDINARIOS																			
00 RECURSOS ORDINARIOS																			
GEN2.1	PERSON	476,293	38,293	514,586	0.00	44,971.68	22,405.60	25,104.66	24,304.30	24,486.04	25,863.00	23,947.24	23,947.24	24,486.04	25,753.57	30,353.22	295,622.59	295,622.59	218,963.41
GEN2.3	BIENES Y	916	0	916	0.00	0.00	0.00	0.00	0.00	0.00	342.43	0.00	0.00	0.00	541.50	0.00	883.93	883.93	32.07
PARCIAL RUBRO 00		477,209	38,293	515,502	0.00	44,971.68	22,405.60	25,104.66	24,304.30	24,486.04	26,205.43	23,947.24	23,947.24	24,486.04	26,295.07	30,353.22	296,506.52	296,506.52	218,995.48
PARCIAL FTE 1		477,209	38,293	515,502	0.00	44,971.68	22,405.60	25,104.66	24,304.30	24,486.04	26,205.43	23,947.24	23,947.24	24,486.04	26,295.07	30,353.22	296,506.52	296,506.52	218,995.48
TOTAL META		477,209	38,293	515,502	0.00	44,971.68	22,405.60	25,104.66	24,304.30	24,486.04	26,205.43	23,947.24	23,947.24	24,486.04	26,295.07	30,353.22	296,506.52	296,506.52	218,995.48
0080 1001.3033254.5000017 APLICACION DE VACUNAS COMPLETAS 20.044.0096																			
Meta: 00001 - 0033254-NIÑOS CON VACUNA COMPLETA, NIÑO PROTEGIDO: 1176.000, PASCO, PASCO, YANACANCHA																			
1 RECURSOS ORDINARIOS																			
00 RECURSOS ORDINARIOS																			
GEN2.1	PERSON	38,230	16,600	54,830	0.00	7,479.24	3,539.62	4,466.87	4,003.25	4,003.25	4,303.25	4,003.25	4,003.25	4,003.25	4,224.00	10,596.00	54,625.23	54,625.23	204.77
GEN2.3	BIENES Y	78,035	-31,410	46,625	0.00	0.00	4,082.00	2,041.00	2,193.00	2,193.00	5,120.36	1,366.81	2,420.00	6,219.00	11,922.47	8,873.89	46,431.53	46,431.53	193.47
GEN2.6	ADQUIISI	0	31,410	31,410	0.00	0.00	0.00	0.00	0.00	0.00	0.00	0.00	0.00	30,822.71	584.00	31,406.71	31,406.71	3.29	
PARCIAL RUBRO 00		116,265	16,600	132,865	0.00	7,479.24	7,621.62	6,507.87	6,196.25	6,196.25	9,423.61	5,370.06	6,423.25	10,222.25	46,969.18	20,053.89	132,463.47	132,463.47	401.53
PARCIAL FTE 1		116,265	16,600	132,865	0.00	7,479.24	7,621.62	6,507.87	6,196.25	6,196.25	9,423.61	5,370.06	6,423.25	10,222.25	46,969.18	20,053.89	132,463.47	132,463.47	401.53
TOTAL META		116,265	16,600	132,865	0.00	7,479.24	7,621.62	6,507.87	6,196.25	6,196.25	9,423.61	5,370.06	6,423.25	10,222.25	46,969.18	20,053.89	132,463.47	132,463.47	401.53
0081 1001.3033255.5000018 ATENCION A NIÑOS CON CRECIMIENTO Y DESARROLLO - CRED COMPLETO PARA SU EDAD 20.044.0096																			
Meta: 00001 - 0033255-NIÑOS CON CRED COMPLETO SEGUN EDAD, NIÑO CONTROLADO: 12.000, PASCO, PASCO, YANACANCHA																			
1 RECURSOS ORDINARIOS																			
00 RECURSOS ORDINARIOS																			
GEN2.3	BIENES Y	99,020	46,990	146,010	0.00	0.00	0.00	2,240.00	2,180.00	1,526.00	3,069.01	4,903.43	4,903.43	5,941.03	30,427.79	33,401.96	120,310.02	120,310.02	25,699.98
GEN2.6	ADQUIISI	0	4,230	4,230	0.00	0.00	0.00	0.00	0.00	0.00	0.00	0.00	1,700.00	2,530.00	0.00	4,230.00	4,230.00	0.00	
PARCIAL RUBRO 00		99,020	51,220	150,240	0.00	0.00	0.00	2,240.00	2,180.00	1,526.00	3,069.01	4,903.43	4,903.43	7,641.03	32,957.79	33,401.96	124,540.02	124,540.02	25,699.98
PARCIAL FTE 1		99,020	51,220	150,240	0.00	0.00	0.00	2,240.00	2,180.00	1,526.00	3,069.01	4,903.43	4,903.43	7,641.03	32,957.79	33,401.96	124,540.02	124,540.02	25,699.98

DEVENGADOS Vs MARCO INICIAL Y SUS MODIFICACIONES - 2022
Del mes de Enero a Diciembre
(EN NUEVOS SOLES)

PLIEGO : 456 GOBIERNO REGIONAL DEL DEPARTAMENTO DE PASCO
EJECUTORA : 401 REGION PASCO-SALUD HOSPITAL DANIEL A.CARRION [000690]

M E N S U A L I Z A D O

SEC.	FUNC.	CATEGORIA	FF	RS	GENERICA	PIA	MODIFIC.	PIM	ENE	FEB	MAR	ABR	MAY	JUN	JUL	AGO	SET	OCT	NOV	DIC	TOTAL	DEVENGADOS	SALDO			
0086	9001.3999999	5000003			GESTION ADMINISTRATIVA 20.006 .0008																					
Meta: 00001 - 0000888 GESTION ADMINISTRATIVA, ACCION: 135000.00, PASCO, PASCO, YANACANCHA																										
1	RECURSOS ORDINARIOS																									
00	RECURSOS ORDINARIOS																									
GEN2.1	PERSON	964.301	293.890	1,258,191	132.00	164,921.45	72,238.17	78,561.70	77,277.92	42,776.41	117,793.55	76,502.17	76,259.37	78,707.96	75,012.94	294,855.20	1,155,038.84	103,152.16								
GEN2.2	PENSION	0	5,700	5,700	0.00	0.00	0.00	0.00	0.00	0.00	0.00	0.00	0.00	0.00	0.00	0.00	0.00	0.00	0.00	0.00	0.00	0.00	0.00	0.00	0.00	
GEN2.3	BIENES Y	16,755.459	-7,730.613	9,024,846	135,706.00	516,842.75	700,666.60	502,256.83	515,637.04	581,115.89	486,370.79	503,328.72	709,546.47	997,354.21	1,136,930.04	1,782,246.70	8,559,002.04	465,843.96								
GEN2.6	ADQUISI	0	729,033	729,033	0.00	0.00	0.00	23,525.77	10,410.00	28,000.00	4,708.80	434,249.11	102,003.49	59,994.37	9,087.09	9,143.65	681,122.28	47,910.72								
PARCIAL RUBRO 00		17,719,760	-6,701,990	11,017,770	135,838.00	681,764.20	772,904.77	604,344.30	603,324.96	651,892.30	608,873.14	1,014,080.00	878,809.33	1,135,056.54	1,221,030.07	2,090,445.55	10,399,363.16	618,406.84								
PARCIAL FTE 1		17,719,760	-6,701,990	11,017,770	135,838.00	681,764.20	772,904.77	604,344.30	603,324.96	651,892.30	608,873.14	1,014,080.00	878,809.33	1,135,056.54	1,221,030.07	2,090,445.55	10,399,363.16	618,406.84								
2	RECURSOS DIRECTAMENTE RECAUDADOS																									
09	RECURSOS DIRECTAMENTE RECAUDADOS																									
GEN2.3	BIENES Y	59.336	0	59,336	0.00	0.00	0.00	1,000.00	0.00	0.00	0.00	0.00	0.00	0.00	0.00	0.00	0.00	0.00	0.00	0.00	0.00	0.00	0.00	0.00	0.00	
PARCIAL RUBRO 09		59,336	0	59,336	0.00	0.00	0.00	1,000.00	0.00	0.00	0.00	0.00	0.00	0.00	0.00	0.00	0.00	0.00	0.00	0.00	0.00	0.00	0.00	0.00	0.00	
PARCIAL FTE 2		59,336	0	59,336	0.00	0.00	0.00	1,000.00	0.00	0.00	0.00	0.00	0.00	0.00	0.00	0.00	0.00	0.00	0.00	0.00	0.00	0.00	0.00	0.00	0.00	
TOTAL META		17,779,096	-6,701,990	11,077,106	135,838.00	681,764.20	772,904.77	605,344.30	603,324.96	651,892.30	608,873.14	1,014,080.00	878,809.33	1,135,056.54	1,221,030.07	2,090,445.55	10,400,363.16	676,742.84								
0087	9001.3999999	5000003			GESTION ADMINISTRATIVA 20.006 .0008																					
Meta: 00002 - 0233543 PAGO DE CUOTAS DEL REPRO-AFP, CUOTA: 12.000, PASCO, PASCO, YANACANCHA																										
1	RECURSOS ORDINARIOS																									
00	RECURSOS ORDINARIOS																									
GEN2.1	PERSON	5.626	0	5,626	468.79	468.79	468.79	468.79	468.79	468.79	468.79	468.79	468.79	468.79	468.79	468.79	468.79	468.79	468.79	468.79	468.79	468.79	468.79	468.79	468.79	
PARCIAL RUBRO 00		5,626	0	5,626	468.79	468.79	468.79	468.79	468.79	468.79	468.79	468.79	468.79	468.79	468.79	468.79	468.79	468.79	468.79	468.79	468.79	468.79	468.79	468.79	468.79	
PARCIAL FTE 1		5,626	0	5,626	468.79	468.79	468.79	468.79	468.79	468.79	468.79	468.79	468.79	468.79	468.79	468.79	468.79	468.79	468.79	468.79	468.79	468.79	468.79	468.79	468.79	
TOTAL META		5,626	0	5,626	468.79	468.79	468.79	468.79	468.79	468.79	468.79	468.79	468.79	468.79	468.79	468.79	468.79	468.79	468.79	468.79	468.79	468.79	468.79	468.79	468.79	
0088	9001.3999999	5000003			GESTION ADMINISTRATIVA 20.006 .0008																					
Meta: 00003 - 0233544 PAGO DE CUOTAS DEL SINCERAMIENTO DE DEUDAS POR APORTACIONES AL ESSALUD, CUOTA: 12.000, PASCO, PASCO, YANACANCHA																										

DEVENGADOS Vs MARCO INICIAL Y SUS MODIFICACIONES - 2022

Del mes de Enero a Diciembre

(EN NUEVOS SOLES)

PLIEGO : 456 GOBIERNO REGIONAL DEL DEPARTAMENTO DE PASCO
EJECUTORA : 401 REGION PASCO-SALUD HOSPITAL DANIEL A.CARRION [000890]

M E N S U A L I Z A D O

SEC.	FF	CATEGORIA	PIA	MODIFIC.	PIM	ENE	FEB	MAR	ABR	MAY	JUN	JUL	AGO	SET	OCT	NOV	DIC	DEVENGADOS	TOTAL	SALDO
1 RECURSOS ORDINARIOS																				
00 RECURSOS ORDINARIOS																				
GEN2.1		PERSON	7,391	0	7,391	0.00	0.00	1,848.00	616.00	616.00	616.00	616.00	616.00	616.00	616.00	616.00	616.00	615.00	7,391.00	0.00
PARCIAL RUBRO 00			7,391	0	7,391	0.00	0.00	1,848.00	616.00	616.00	616.00	616.00	616.00	616.00	616.00	616.00	616.00	615.00	7,391.00	0.00
PARCIAL FTE 1			7,391	0	7,391	0.00	0.00	1,848.00	616.00	616.00	616.00	616.00	616.00	616.00	616.00	616.00	616.00	615.00	7,391.00	0.00
TOTAL META			7,391	0	7,391	0.00	0.00	1,848.00	616.00	616.00	616.00	616.00	616.00	616.00	616.00	616.00	616.00	615.00	7,391.00	0.00
0089 9001.3999999.5000005 GESTION DE RECURSOS HUMANOS 20.006 .0011																				
Meta: 0001 - 0040922 DISTRIBUCION DE GUARDIAS HOSPITALARIAS, PERSONA: 12.000, PASCO, PASCO, YANACANCHA																				
1 RECURSOS ORDINARIOS																				
00 RECURSOS ORDINARIOS																				
GEN2.1		PERSON	429,576	-68,881	360,695	4,333.14	19,006.04	13,320.35	12,263.42	12,906.16	13,153.18	12,375.67	9,980.38	9,814.69	14,865.12	14,451.98	43,641.57	180,111.70	180,111.70	180,583.30
GEN2.5		OTROS	0	8,360	8,360	0.00	0.00	0.00	0.00	0.00	0.00	0.00	0.00	0.00	0.00	0.00	0.00	0.00	0.00	8,360.00
PARCIAL RUBRO 00			429,576	-60,521	369,055	4,333.14	19,006.04	13,320.35	12,263.42	12,906.16	13,153.18	12,375.67	9,980.38	9,814.69	14,865.12	14,451.98	43,641.57	180,111.70	180,111.70	188,943.30
PARCIAL FTE 1			429,576	-60,521	369,055	4,333.14	19,006.04	13,320.35	12,263.42	12,906.16	13,153.18	12,375.67	9,980.38	9,814.69	14,865.12	14,451.98	43,641.57	180,111.70	180,111.70	188,943.30
TOTAL META			429,576	-60,521	369,055	4,333.14	19,006.04	13,320.35	12,263.42	12,906.16	13,153.18	12,375.67	9,980.38	9,814.69	14,865.12	14,451.98	43,641.57	180,111.70	180,111.70	188,943.30
0090 9002.3999999.5000453 APOYO AL CIUDADANO CON DISCAPACIDAD 20.044 .0096																				
Meta: 0001 - 0001166 APOYO AL CIUDADANO, FAMILIA Y DISCAPACITADO, INFORME: 2000.000, PASCO, PASCO, YANACANCHA																				
1 RECURSOS ORDINARIOS																				
00 RECURSOS ORDINARIOS																				
GEN2.1		PERSON	52,788	-10,354	42,434	0.00	0.00	0.00	0.00	0.00	0.00	0.00	0.00	0.00	0.00	0.00	0.00	0.00	486.90	41,947.10
PARCIAL RUBRO 00			52,788	-10,354	42,434	0.00	0.00	0.00	0.00	0.00	0.00	0.00	0.00	0.00	0.00	0.00	0.00	0.00	486.90	41,947.10
PARCIAL FTE 1			52,788	-10,354	42,434	0.00	0.00	0.00	0.00	0.00	0.00	0.00	0.00	0.00	0.00	0.00	0.00	0.00	486.90	41,947.10
TOTAL META			52,788	-10,354	42,434	0.00	0.00	0.00	0.00	0.00	0.00	0.00	0.00	0.00	0.00	0.00	0.00	0.00	486.90	41,947.10
0091 9002.3999999.5000723 DISPONIBILIDAD DE ALIMENTOS CON CALIDAD NUTRICIONAL PARA LA POBLACION 20.044 .0016																				
Meta: 0001 - 0001124 ALIMENTACION COMPLEMENTARIA, RACION: 57007.000, PASCO, PASCO, YANACANCHA																				
1 RECURSOS ORDINARIOS																				
00 RECURSOS ORDINARIOS																				
GEN2.1		PERSON	409,298	-1,502	407,796	0.00	54,777.08	25,380.92	27,033.84	26,425.87	25,799.33	31,079.88	28,329.46	28,986.87	10,500.00	10,500.00	10,500.00	37,219.04	344,313.70	63,482.30
GEN2.3		BIENES Y	5,421,649	-4,737,179	684,470	0.00	191,611.75	46,140.00	10,500.00	14,000.00	290,000.00	46,417.50	7,000.00	10,500.00	10,500.00	16,334.00	25,666.00	688,669.25	688,669.25	15,800.75

DEVENGADOS Vs MARCO INICIAL Y SUS MODIFICACIONES - 2022

Del mes de Enero a Diciembre

(EN NUEVOS SOLES)

PLIEGO : 456 GOBIERNO REGIONAL DEL DEPARTAMENTO DE PASCO
EJECUTORA : 401 REGION PASCO-SALUD HOSPITAL DANIEL A.CARRION [000890]

M E N S U A L I Z A D O

SEC.	CATEGORIA	PIA	MODIFIC.	PIM	ENE	FEB	MAR	ABR	MAY	JUN	JUL	AGO	SET	OCT	NOV	DIC	TOTAL	SALDO	
FF	RB	GENERICA															DEVENGADOS		
GEN2.6	ADQUI	0	861,600	861,600	0.00	0.00	0.00	0.00	0.00	0.00	35,600.00	0.00	0.00	0.00	825,999.92	0.00	861,599.92	0.08	
PARCIAL	RUBRO 00	5,830,947	-3,877,081	1,953,866	0.00	246,388.83	71,520.92	37,533.84	40,425.87	315,799.33	113,097.38	35,329.46	39,486.87	39,291.79	872,823.54	62,885.04	1,874,582.87	79,283.13	
PARCIAL	FTE 1	5,830,947	-3,877,081	1,953,866	0.00	246,388.83	71,520.92	37,533.84	40,425.87	315,799.33	113,097.38	35,329.46	39,486.87	39,291.79	872,823.54	62,885.04	1,874,582.87	79,283.13	
2 RECURSOS DIRECTAMENTE RECAUDADOS																			
09 RECURSOS DIRECTAMENTE RECAUDADOS																			
GEN2.3	BIENES Y	9,432	0	9,432	0.00	0.00	0.00	0.00	0.00	0.00	0.00	0.00	0.00	0.00	0.00	0.00	0.00	9,432.00	
PARCIAL	RUBRO 09	9,432	0	9,432	0.00	0.00	0.00	0.00	0.00	0.00	0.00	0.00	0.00	0.00	0.00	0.00	0.00	9,432.00	
PARCIAL	FTE 2	9,432	0	9,432	0.00	0.00	0.00	0.00	0.00	0.00	0.00	0.00	0.00	0.00	0.00	0.00	0.00	9,432.00	
TOTAL META		5,840,379	-3,877,081	1,963,298	0.00	246,388.83	71,520.92	37,533.84	40,425.87	315,799.33	113,097.38	35,329.46	39,486.87	39,291.79	872,823.54	62,885.04	1,874,582.87	88,715.13	
0092 9002.3999999.5000933 MANTENIMIENTO DE ESTABLECIMIENTOS 20.044.0096																			
Meta: 00001 - 0001026 MANTENIMIENTO DE LOS SERVICIOS DE SALUD, ACCION: 137695.09, PASCO, PASCO, YAMACANCHA																			
1 RECURSOS ORDINARIOS																			
00 RECURSOS ORDINARIOS																			
GEN2.1	PERSON	415,236	-57,831	357,405	2,619.42	46,289.15	21,162.57	24,385.97	23,089.27	23,122.94	25,382.79	23,194.03	23,452.97	23,012.04	24,240.56	28,758.69	288,710.40	68,654.60	
GEN2.3	BIENES Y	88,180	-57,326	30,854	0.00	2,620.00	1,090.00	1,090.00	5,945.69	1,092.25	10,572.25	3,792.25	1,092.25	1,092.25	1,199.00	367.50	29,953.44	900.56	
PARCIAL	RUBRO 00	503,416	-115,157	388,259	2,619.42	48,909.15	22,252.57	25,475.97	29,034.96	24,215.19	35,955.04	26,986.28	24,545.22	24,104.29	25,439.56	29,126.19	318,663.84	69,595.16	
PARCIAL	FTE 1	503,416	-115,157	388,259	2,619.42	48,909.15	22,252.57	25,475.97	29,034.96	24,215.19	35,955.04	26,986.28	24,545.22	24,104.29	25,439.56	29,126.19	318,663.84	69,595.16	
2 RECURSOS DIRECTAMENTE RECAUDADOS																			
09 RECURSOS DIRECTAMENTE RECAUDADOS																			
GEN2.3	BIENES Y	220,320	0	220,320	0.00	0.00	0.00	0.00	0.00	0.00	0.00	0.00	0.00	0.00	0.00	0.00	0.00	220,320.00	
PARCIAL	RUBRO 09	220,320	0	220,320	0.00	0.00	0.00	0.00	0.00	0.00	0.00	0.00	0.00	0.00	0.00	0.00	0.00	220,320.00	
PARCIAL	FTE 2	220,320	0	220,320	0.00	0.00	0.00	0.00	0.00	0.00	0.00	0.00	0.00	0.00	0.00	0.00	0.00	220,320.00	
TOTAL META		723,736	-115,157	608,579	2,619.42	48,909.15	22,252.57	25,475.97	29,034.96	24,215.19	35,955.04	26,986.28	24,545.22	24,104.29	25,439.56	29,126.19	318,663.84	289,915.16	
0093 9002.3999999.5000991 OBLIGACIONES PREVISIONALES 24.052.0116																			
Meta: 00001 - 0001153 PAGO DE PENSIONES, PLANILLA: 12.006, PASCO, PASCO, YAMACANCHA																			
1 RECURSOS ORDINARIOS																			
00 RECURSOS ORDINARIOS																			
GEN2.2	PENSION	235,530	51,900	287,430	23,101.68	18,581.68	18,041.68	18,041.71	22,069.79	22,069.79	27,319.79	22,159.79	22,159.79	26,293.47	26,756.53	26,300.72	272,896.42	14,533.58	
PARCIAL	RUBRO 00	235,530	51,900	287,430	23,101.68	18,581.68	18,041.68	18,041.71	22,069.79	22,069.79	27,319.79	22,159.79	22,159.79	26,293.47	26,756.53	26,300.72	272,896.42	14,533.58	

DEVENGADOS Vs MARCO INICIAL Y SUS MODIFICACIONES - 2022
Del mes de Enero a Diciembre
(EN NUEVOS SOLES)

PLIEGO : 456 GOBIERNO REGIONAL DEL DEPARTAMENTO DE PASCO
EJECUTORA : 401 REGION PASCO-SALUD HOSPITAL DANIEL A.CARRION [000890]

M E N S U A L I Z A D O

SEC.	CATEGORIA FF RB GENERICA	PIA	MODIFIC.	PIM	ENE	FEB	MAR	ABR	MAY	JUN	JUL	AGO	SET	OCT	NOV	DIC	TOTAL DEVENGADOS	SALDO
0096	9002.3999999.5001564	1,096,924	6,173,241	7,270,165	7,887,96	311,712.73	460,986.92	402,080.81	301,191.83	166,191.33	218,548.19	167,485.04	223,747.02	259,279.44	424,021.04	3,749,379.44	6,692,511.75	577,653.25
	0096	9002.3999999.5001564	INTERVENCIONES QUIRURGICAS 20.044.0096															
			Meas: 00001.-0000971 INTERVENCIONES QUIRURGICAS, ATENCION: 1500.000, PASCO, PASCO, YANACANCHA															
	1	RECURSOS ORDINARIOS																
	00	RECURSOS ORDINARIOS																
GEN2.1	PERSON	718,381	68,086	786,467	6,986.56	105,180.29	53,940.90	62,365.24	58,436.65	58,748.85	59,425.84	57,620.10	46,500.64	43,803.66	47,248.12	81,510.14	681,766.99	104,700.01
GEN2.3	BIENES Y	3,000	310,543	313,543	0.00	0.00	0.00	24,815.00	3,188.00	0.00	0.00	940.00	69,700.00	214,900.00	0.00	0.00	313,543.00	0.00
GEN2.6	ADQUI	0	560,818	560,818	0.00	0.00	0.00	0.00	0.00	0.00	0.00	0.00	0.00	0.00	0.00	560,818.00	560,818.00	0.00
	PARCIAL RUBRO 00	721,381	939,447	1,660,828	6,986.56	105,180.29	53,940.90	87,180.24	61,624.65	58,748.85	59,425.84	58,560.10	116,200.64	258,703.66	47,248.12	642,328.14	1,556,127.99	104,700.01
	PARCIAL FTE 1	721,381	939,447	1,660,828	6,986.56	105,180.29	53,940.90	87,180.24	61,624.65	58,748.85	59,425.84	58,560.10	116,200.64	258,703.66	47,248.12	642,328.14	1,556,127.99	104,700.01
	TOTAL META	721,381	939,447	1,660,828	6,986.56	105,180.29	53,940.90	87,180.24	61,624.65	58,748.85	59,425.84	58,560.10	116,200.64	258,703.66	47,248.12	642,328.14	1,556,127.99	104,700.01
0097	9002.3999999.5001569	COMERCIALIZACION DE MEDICAMENTOS E INSUMOS 20.044.0098																
			Meas: 00001.-0000099 ACCIONES ADMINISTRATIVAS, ACCION: 2.000, PASCO, PASCO, YANACANCHA															
	1	RECURSOS ORDINARIOS																
	00	RECURSOS ORDINARIOS																
GEN2.3	BIENES Y	8,564	-8,564	0	0.00	0.00	0.00	0.00	0.00	0.00	0.00	0.00	0.00	0.00	0.00	0.00	0.00	0.00
	PARCIAL RUBRO 00	8,564	-8,564	0	0.00	0.00	0.00	0.00	0.00	0.00	0.00	0.00	0.00	0.00	0.00	0.00	0.00	0.00
	PARCIAL FTE 1	8,564	-8,564	0	0.00	0.00	0.00	0.00	0.00	0.00	0.00	0.00	0.00	0.00	0.00	0.00	0.00	0.00
	TOTAL META	8,564	-8,564	0	0.00	0.00	0.00	0.00	0.00	0.00	0.00	0.00	0.00	0.00	0.00	0.00	0.00	0.00
0098	9002.3999999.5001569	COMERCIALIZACION DE MEDICAMENTOS E INSUMOS 20.044.0098																
			Meas: 00002.-0000819 EXPENDIO DE MEDICAMENTOS GARANTIZADOS, ACCION: 62804.000, PASCO, PASCO, YANACANCHA															
	1	RECURSOS ORDINARIOS																
	00	RECURSOS ORDINARIOS																
GEN2.1	PERSON	456,207	59,593	515,800	0.00	73,570.50	34,943.52	41,552.77	38,787.33	38,817.12	42,628.95	38,971.75	38,870.62	38,391.87	42,298.48	51,369.33	480,182.24	35,617.76
GEN2.3	BIENES Y	0	5,781	5,781	0.00	0.00	2,940.00	2,840.40	0.00	0.00	0.00	0.00	0.00	0.00	0.00	0.00	5,780.40	0.60
	PARCIAL RUBRO 00	456,207	65,374	521,581	0.00	73,570.50	37,883.52	44,373.17	38,787.33	38,817.12	42,628.95	38,971.75	38,870.62	38,391.87	42,298.48	51,369.33	485,962.64	35,618.36
	PARCIAL FTE 1	456,207	65,374	521,581	0.00	73,570.50	37,883.52	44,373.17	38,787.33	38,817.12	42,628.95	38,971.75	38,870.62	38,391.87	42,298.48	51,369.33	485,962.64	35,618.36
	09	RECURSOS DIRECTAMENTE RECAUDADOS																

DEVENGADOS Vs MARCO INICIAL Y SUS MODIFICACIONES - 2022

Del mes de Enero a Diciembre

(EN NUEVOS SOLES)

PLIEGO : 456 GOBIERNO REGIONAL DEL DEPARTAMENTO DE PASCO
EJECUTORA : 401 REGION PASCO-SALUD HOSPITAL DANIEL A.CARRION [000890]

M E N S U A L I Z A D O

SEC.	FUNC	CATEGORIA	PIA	MODIFIC.	PIM	ENE	FEB	MAR	ABR	MAY	JUN	JUL	AGO	SET	OCT	NOV	DIC	TOTAL	DEVENGADOS	SALDO
GEN2.3		BIENES Y	133,609	0	133,609	0.00	0.00	0.00	0.00	0.00	0.00	0.00	0.00	0.00	0.00	0.00	0.00	0.00	0.00	133,609.00
PARCIAL RUBRO 09		BIENES Y	133,609	0	133,609	0.00	0.00	0.00	0.00	0.00	0.00	0.00	0.00	0.00	0.00	0.00	0.00	0.00	0.00	133,609.00
PARCIAL FTE 2		BIENES Y	133,609	0	133,609	0.00	0.00	0.00	0.00	0.00	0.00	0.00	0.00	0.00	0.00	0.00	0.00	0.00	0.00	133,609.00
4 DONACIONES Y TRANSFERENCIAS																				
13 DONACIONES Y TRANSFERENCIAS																				
GEN2.3		BIENES Y	90,301	2,964,035	3,054,336	0.00	0.00	0.00	52,151.00	86,446.52	164,591.02	230,745.05	541,339.98	106,810.41	3,526.99	441,580.70	189,516.03	1,816,707.70	1,816,707.70	1,237,628.30
GEN2.6		ADQUIS	0	215,000	215,000	0.00	0.00	0.00	0.00	0.00	0.00	0.00	0.00	0.00	0.00	0.00	0.00	0.00	0.00	215,000.00
PARCIAL RUBRO 13		BIENES Y	90,301	3,179,035	3,269,336	0.00	0.00	0.00	52,151.00	86,446.52	164,591.02	230,745.05	541,339.98	106,810.41	3,526.99	441,580.70	189,516.03	1,816,707.70	1,816,707.70	1,452,628.30
PARCIAL FTE 4		BIENES Y	90,301	3,179,035	3,269,336	0.00	0.00	0.00	52,151.00	86,446.52	164,591.02	230,745.05	541,339.98	106,810.41	3,526.99	441,580.70	189,516.03	1,816,707.70	1,816,707.70	1,452,628.30
TOTAL META			680,117	3,244,409	3,924,526	0.00	73,570.50	37,883.52	96,524.17	125,233.85	203,408.14	273,374.00	580,311.73	145,681.03	41,918.86	483,879.18	240,885.36	2,302,670.34	2,302,670.34	1,621,855.66
0099 9002.3999999.5005467 MANTENIMIENTO PARA EQUIPAMIENTO E INFRAESTRUCTURA HOSPITALARIA 20.044.0010																				
Meta: 0091 - 0147093 MANTENIMIENTO PARA EQUIPAMIENTO E INFRAESTRUCTURA HOSPITALARIA, ACCION: 137695.00, PASCO, PASCO, YANACANCHA																				
1 RECURSOS ORDINARIOS																				
00 RECURSOS ORDINARIOS																				
GEN2.3		BIENES Y	18,048,473	-7,264,416	10,784,057	0.00	84,695.00	910,803.83	747,043.08	1,138,485.99	670,688.59	1,164,651.72	396,045.07	758,957.20	1,133,176.30	1,504,614.47	2,260,849.78	10,770,011.03	10,770,011.03	14,045.97
GEN2.6		ADQUIS	0	2,269,600	2,269,600	0.00	0.00	9,800.00	88,195.00	567,980.00	0.00	6,150.00	75,252.00	395,960.00	0.00	103,990.00	489,608.50	1,736,935.50	1,736,935.50	532,664.50
PARCIAL RUBRO 00		BIENES Y	18,048,473	-4,994,816	13,053,657	0.00	84,695.00	920,603.83	835,238.08	1,706,465.99	670,688.59	1,170,801.72	471,297.07	1,154,917.20	1,133,176.30	1,608,604.47	2,750,458.28	12,506,946.53	12,506,946.53	546,710.47
PARCIAL FTE 1		BIENES Y	18,048,473	-4,994,816	13,053,657	0.00	84,695.00	920,603.83	835,238.08	1,706,465.99	670,688.59	1,170,801.72	471,297.07	1,154,917.20	1,133,176.30	1,608,604.47	2,750,458.28	12,506,946.53	12,506,946.53	546,710.47
TOTAL META			18,048,473	-4,994,816	13,053,657	0.00	84,695.00	920,603.83	835,238.08	1,706,465.99	670,688.59	1,170,801.72	471,297.07	1,154,917.20	1,133,176.30	1,608,604.47	2,750,458.28	12,506,946.53	12,506,946.53	546,710.47
0100 9002.3999999.5006269 PREVENCIÓN, CONTROL, DIAGNÓSTICO Y TRATAMIENTO DE CORONAVIRUS 20.044.0010																				
Meta: 0001 - 0333492 MANTENIMIENTO PREVENTIVO DE PLANTAS DE OXIGENO MEDICAL, MANTENIMIENTO: 3.000, PASCO, PASCO, YANACANCHA																				
1 RECURSOS ORDINARIOS																				
00 RECURSOS ORDINARIOS																				
GEN2.3		BIENES Y	187,441	0	187,441	0.00	0.00	0.00	0.00	0.00	0.00	0.00	0.00	0.00	0.00	0.00	0.00	0.00	0.00	187,441.94
PARCIAL RUBRO 00		BIENES Y	187,441	0	187,441	0.00	0.00	0.00	0.00	0.00	0.00	0.00	0.00	0.00	0.00	0.00	0.00	0.00	0.00	187,441.94
PARCIAL FTE 1		BIENES Y	187,441	0	187,441	0.00	0.00	0.00	0.00	0.00	0.00	0.00	0.00	0.00	0.00	0.00	0.00	0.00	0.00	187,441.94
TOTAL META			187,441	0	187,441	0.00	0.00	0.00	0.00	0.00	0.00	0.00	0.00	0.00	0.00	0.00	0.00	0.00	0.00	187,441.94
0101 9002.3999999.5006269 PREVENCIÓN, CONTROL, DIAGNÓSTICO Y TRATAMIENTO DE CORONAVIRUS 20.044.0096																				
Meta: 0001 - 0230090 DIAGNOSTICO Y TRATAMIENTO DE CORONAVIRUS, ATENCION: 200.000, PASCO, PASCO, YANACANCHA																				

DEVENGADOS Vs MARCO INICIAL Y SUS MODIFICACIONES - 2022
Del mes de Enero a Diciembre
(EN NUEVOS SOLES)

PLIEGO : 456 GOBIERNO REGIONAL DEL DEPARTAMENTO DE PASCO
EJECUTORA : 401 REGION PASCO-SALUD HOSPITAL DANIEL A.CARRION [000890]

M E N S U A L I Z A D O

SEC.	FUNC FF	CATEGORIA GENERICA	PIA	MODIFIC.	PIM	ENE	FEB	MAR	ABR	MAY	JUN	JUL	AGO	SET	OCT	NOV	DIC	TOTAL DEVENGADOS	SALDO
1 RECURSOS ORDINARIOS																			
00 RECURSOS ORDINARIOS																			
GEN2.3		BIENES Y	0	5,651,254	5,651,254	845,200.00	0.00	0.00	596,265.56	524,447.03	1,372,312.00	513,373.87	0.00	1,008,600.00	0.00	607,800.00	0.00	5,467,998.46	183,255.54
PARCIAL RUBRO 00			0	5,651,254	5,651,254	845,200.00	0.00	0.00	596,265.56	524,447.03	1,372,312.00	513,373.87	0.00	1,008,600.00	0.00	607,800.00	0.00	5,467,998.46	183,255.54
PARCIAL FTE 1			0	5,651,254	5,651,254	845,200.00	0.00	0.00	596,265.56	524,447.03	1,372,312.00	513,373.87	0.00	1,008,600.00	0.00	607,800.00	0.00	5,467,998.46	183,255.54
3 RECURSOS POR OPERACIONES OFICIALES DE CREDITO																			
19 RECURSOS POR OPERACIONES OFICIALES DE CREDITO																			
GEN2.3		BIENES Y	3,188,643	0	3,188,643	0.00	1,635,249.18	847,402.12	626,864.01	0.00	0.00	0.00	0.00	0.00	0.00	0.00	0.00	3,109,515.31	79,127.69
PARCIAL RUBRO 19			3,188,643	0	3,188,643	0.00	1,635,249.18	847,402.12	626,864.01	0.00	0.00	0.00	0.00	0.00	0.00	0.00	0.00	3,109,515.31	79,127.69
PARCIAL FTE 3			3,188,643	0	3,188,643	0.00	1,635,249.18	847,402.12	626,864.01	0.00	0.00	0.00	0.00	0.00	0.00	0.00	0.00	3,109,515.31	79,127.69
4 DONACIONES Y TRANSFERENCIAS																			
13 DONACIONES Y TRANSFERENCIAS																			
GEN2.3		BIENES Y	0	267,835	267,835	0.00	0.00	0.00	0.00	0.00	5,650.00	0.00	4,450.00	0.00	0.00	0.00	0.00	10,100.00	257,735.00
PARCIAL RUBRO 13			0	267,835	267,835	0.00	0.00	0.00	0.00	0.00	5,650.00	0.00	4,450.00	0.00	0.00	0.00	0.00	10,100.00	257,735.00
PARCIAL FTE 4			0	267,835	267,835	0.00	0.00	0.00	0.00	0.00	5,650.00	0.00	4,450.00	0.00	0.00	0.00	0.00	10,100.00	257,735.00
TOTAL META			3,188,643	5,919,089	9,107,732	845,200.00	1,635,249.18	847,402.12	1,223,129.57	524,447.03	1,377,962.00	513,373.87	4,450.00	1,008,600.00	0.00	607,800.00	0.00	8,587,613.77	520,118.23
0102 0024.3000816.5006005 TAMIZAJE EN MUJER CON EXAMEN CLINICO DE MAMA PARA DETECCION DE CANCER DE MAMA 20.044.0096 Meta: 00001 - 0215078 TAMIZAJE EN MUJER CON EXAMEN CLINICO DE MAMA PARA DETECCION DE CANCER DE MAMA, PERSONA TAMIZADA: 10,000, PASCO, PASCO, YANACANCHA																			
1 RECURSOS ORDINARIOS																			
00 RECURSOS ORDINARIOS																			
GEN2.3		BIENES Y	0	2,537	2,537	0.00	0.00	0.00	0.00	0.00	0.00	0.00	0.00	0.00	0.00	0.00	0.00	2,537.00	0.00
PARCIAL RUBRO 00			0	2,537	2,537	0.00	0.00	0.00	0.00	0.00	0.00	0.00	0.00	0.00	0.00	0.00	0.00	2,537.00	0.00
PARCIAL FTE 1			0	2,537	2,537	0.00	0.00	0.00	0.00	0.00	0.00	0.00	0.00	0.00	0.00	0.00	0.00	2,537.00	0.00
TOTAL META			0	2,537	2,537	0.00	0.00	0.00	0.00	0.00	0.00	0.00	0.00	0.00	0.00	0.00	0.00	2,537.00	0.00
0103 0024.3000816.5006006 TAMIZAJE EN MUJER CON MAMOGRAFIA BILATERAL PARA DETECCION DE CANCER DE MAMA 20.044.0096 Meta: 00001 - 0215079 TAMIZAJE EN MUJER CON MAMOGRAFIA BILATERAL PARA DETECCION DE CANCER DE MAMA, PERSONA TAMIZADA: 10,000, PASCO, PASCO, YANACANCHA																			
1 RECURSOS ORDINARIOS																			
00 RECURSOS ORDINARIOS																			
GEN2.3		BIENES Y	0	498	498	0.00	0.00	0.00	0.00	0.00	0.00	0.00	0.00	0.00	0.00	0.00	0.00	498.00	0.00

DEVENGADOS Vs MARCO INICIAL Y SUS MODIFICACIONES - 2022
Del mes de Enero a Diciembre
 (EN NUEVOS SOLES)

PLIEGO : 456 GOBIERNO REGIONAL DEL DEPARTAMENTO DE PASCO
 EJECUTORA : 401 REGION PASCO-SALUD HOSPITAL DANIEL A.CARRION [000890]

M E N S U A L I Z A D O

SEC.	PROG	ACT	TAR	UB	FU	DIR	GRUP	FUNC	CATEGORIA	PIA	MODIFIC.	PIM	ENE	FEB	MAR	ABR	MAY	JUN	JUL	AGO	SET	OCT	NOV	DIC	TOTAL	DEVENGADOS	SALDO	
GEN2.6								ADQUISI	0	2,040	2,040	2,040	0.00	0.00	0.00	0.00	0.00	0.00	0.00	0.00	0.00	0.00	0.00	2,040.00	2,040.00	0.00		
								PARCIAL RUBRO 00	0	2,538	2,538	2,538	0.00	0.00	0.00	0.00	0.00	0.00	0.00	0.00	0.00	0.00	0.00	2,538.00	2,538.00	0.00		
								PARCIAL FTE 1	0	2,538	2,538	2,538	0.00	0.00	0.00	0.00	0.00	0.00	0.00	0.00	0.00	0.00	0.00	2,538.00	2,538.00	0.00		
								TOTAL META	0	2,538	2,538	2,538	0.00	0.00	0.00	0.00	0.00	0.00	0.00	0.00	0.00	0.00	0.00	2,538.00	2,538.00	0.00		
0104	0016.3000880.5005158	BRINDAR ATENCION INTEGRAL A PERSONAS CON DIAGNOSTICO DE HEPATITIS B 20.044.0097																										
		Meta: 00001 - 0136037 BRINDAR A PERSONAS CON DIAGNOSTICO DE HEPATITIS B CRONICA ATENCION INTEGRAL, PERSONA TRATADA: 1000.000, PASCO, PASCO, YANACANCHA																										
		1 RECURSOS ORDINARIOS																										
		00 RECURSOS ORDINARIOS																										
GEN2.3								BIENES Y	0	3,393	3,393	3,393	0.00	0.00	0.00	0.00	0.00	0.00	0.00	0.00	0.00	0.00	0.00	1,391.98	1,999.64	3,391.62	1.38	
								PARCIAL RUBRO 00	0	3,393	3,393	3,393	0.00	0.00	0.00	0.00	0.00	0.00	0.00	0.00	0.00	0.00	0.00	0.00	1,391.98	1,999.64	3,391.62	1.38
								PARCIAL FTE 1	0	3,393	3,393	3,393	0.00	0.00	0.00	0.00	0.00	0.00	0.00	0.00	0.00	0.00	0.00	0.00	1,391.98	1,999.64	3,391.62	1.38
								TOTAL META	0	3,393	3,393	3,393	0.00	0.00	0.00	0.00	0.00	0.00	0.00	0.00	0.00	0.00	0.00	0.00	1,391.98	1,999.64	3,391.62	1.38
0105	9002.3999999.5006269	PREVENCIÓN, CONTROL, DIAGNÓSTICO Y TRATAMIENTO DE CORONAVIRUS 20.044.0097																										
		Meta: 00001 - 0331977 AFILIACION Y PRESTACION DE SALUD PARA ASEGURAMIENTO UNIVERSAL, ATENCION: 2.000, PASCO, PASCO, YANACANCHA																										
		4 DONACIONES Y TRANSFERENCIAS																										
		13 DONACIONES Y TRANSFERENCIAS																										
GEN2.3								BIENES Y	0	746	746	746	0.00	0.00	0.00	0.00	0.00	0.00	0.00	0.00	0.00	0.00	0.00	0.00	715.00	715.00	31.00	
								PARCIAL RUBRO 13	0	746	746	746	0.00	0.00	0.00	0.00	0.00	0.00	0.00	0.00	0.00	0.00	0.00	0.00	715.00	715.00	31.00	
								PARCIAL FTE 4	0	746	746	746	0.00	0.00	0.00	0.00	0.00	0.00	0.00	0.00	0.00	0.00	0.00	0.00	715.00	715.00	31.00	
								TOTAL META	0	746	746	746	0.00	0.00	0.00	0.00	0.00	0.00	0.00	0.00	0.00	0.00	0.00	0.00	715.00	715.00	31.00	
0106	9002.3999999.5002197	PRESTACIONES ADMINISTRATIVAS SUBSIDIADAS/NO TARIFADO 20.044.0096																										
		Meta: 00001 - 0044933 PRESTACIONES ADMINISTRATIVAS SUBSIDIADO/NO TARIFADO, ATENCION: 20.000, PASCO, PASCO, YANACANCHA																										
		4 DONACIONES Y TRANSFERENCIAS																										
		13 DONACIONES Y TRANSFERENCIAS																										
GEN2.3								BIENES Y	0	2,936	2,936	2,936	0.00	0.00	0.00	0.00	0.00	0.00	0.00	1,799.20	0.00	0.00	0.00	0.00	619.00	2,418.20	517.80	
								PARCIAL RUBRO 13	0	2,936	2,936	2,936	0.00	0.00	0.00	0.00	0.00	0.00	0.00	1,799.20	0.00	0.00	0.00	0.00	619.00	2,418.20	517.80	
								PARCIAL FTE 4	0	2,936	2,936	2,936	0.00	0.00	0.00	0.00	0.00	0.00	0.00	1,799.20	0.00	0.00	0.00	0.00	619.00	2,418.20	517.80	
								TOTAL META	0	2,936	2,936	2,936	0.00	0.00	0.00	0.00	0.00	0.00	0.00	1,799.20	0.00	0.00	0.00	0.00	619.00	2,418.20	517.80	

DEVENGADOS Vs MARCO INICIAL Y SUS MODIFICACIONES - 2022
Del mes de Enero a Diciembre
(EN NUEVOS SOLES)

PLIEGO : 456 GOBIERNO REGIONAL DEL DEPARTAMENTO DE PASCO
EJECUTORA : 401 REGION PASCO-SALUD HOSPITAL DANIEL A.CARRION [000890]

M E N S U A L I Z A D O

SEC.	PROG	CATEGORIA	PIA	MODIFIC.	PIM	ENE	FEB	MAR	ABR	MAY	JUN	JUL	AGO	SET	OCT	NOV	DIC	TOTAL	SALDO	
		PARCIAL RUBRO 13	0	720	720	0.00	0.00	0.00	0.00	0.00	0.00	0.00	0.00	0.00	0.00	0.00	0.00	0.00	720.00	
		PARCIAL FTE 4	0	720	720	0.00	0.00	0.00	0.00	0.00	0.00	0.00	0.00	0.00	0.00	0.00	0.00	0.00	720.00	
		TOTAL META	0	720	720	0.00	0.00	0.00	0.00	0.00	0.00	0.00	0.00	0.00	0.00	0.00	0.00	0.00	720.00	
0111	0131.3000700.5005191	TRATAMIENTO CON INTERNAMIENTO DE PERSONAS CON TRASTORNOS AFECTIVOS Y DE ANSIEDAD 20.044.0097																		
		Meta: 00001 - 0136783 TRATAMIENTO CON INTERNAMIENTO DE PERSONAS CON TRASTORNOS AFECTIVOS Y DE ANSIEDAD, PERSONA TRATADA: 60.000, PASCO, PASCO, YANACANCHA																		
		1 RECURSOS ORDINARIOS																		
		00 RECURSOS ORDINARIOS																		
		GEN2.3	0	180,140	180,140	0.00	0.00	0.00	0.00	3,500.00	2,450.00	3,666.67	6,700.00	17,597.00	50,471.08	23,487.08	50,130.00	158,001.83	22,138.17	
		GEN2.6	0	205,663	205,663	0.00	0.00	0.00	0.00	0.00	0.00	0.00	5,333.00	55,701.50	55,004.71	26,636.15	27,297.53	169,972.89	35,890.11	
		PARCIAL RUBRO.00	0	385,803	385,803	0.00	0.00	0.00	0.00	3,500.00	2,450.00	3,666.67	12,033.00	73,298.50	105,475.79	50,123.23	77,427.53	327,974.72	57,828.28	
		PARCIAL FTE 1	0	385,803	385,803	0.00	0.00	0.00	0.00	3,500.00	2,450.00	3,666.67	12,033.00	73,298.50	105,475.79	50,123.23	77,427.53	327,974.72	57,828.28	
		TOTAL META	0	385,803	385,803	0.00	0.00	0.00	0.00	3,500.00	2,450.00	3,666.67	12,033.00	73,298.50	105,475.79	50,123.23	77,427.53	327,974.72	57,828.28	
0112	0131.3000702.5005196	TRATAMIENTO CON INTERNAMIENTO DE PERSONAS CON SINDROME O TRASTORNO PSICOTICO 20.044.0097																		
		Meta: 00001 - 0136788 TRATAMIENTO CON INTERNAMIENTO DE PERSONAS CON SINDROME O TRASTORNO PSICOTICO, PERSONA TRATADA: 60.000, PASCO, PASCO, YANACANCHA																		
		1 RECURSOS ORDINARIOS																		
		00 RECURSOS ORDINARIOS																		
		GEN2.3	0	193,452	193,452	0.00	0.00	0.00	0.00	10,500.00	7,350.00	11,446.01	19,953.30	52,046.32	15,940.90	11,715.64	18,997.84	147,949.81	45,502.19	
		GEN2.6	0	3,600	3,600	0.00	0.00	0.00	0.00	0.00	0.00	0.00	0.00	0.00	0.00	0.00	3,599.54	3,599.54	0.46	
		PARCIAL RUBRO.00	0	197,052	197,052	0.00	0.00	0.00	0.00	10,500.00	7,350.00	11,446.01	19,953.30	52,046.32	15,940.90	11,715.64	22,597.18	151,549.35	45,502.65	
		PARCIAL FTE 1	0	197,052	197,052	0.00	0.00	0.00	0.00	10,500.00	7,350.00	11,446.01	19,953.30	52,046.32	15,940.90	11,715.64	22,597.18	151,549.35	45,502.65	
		TOTAL META	0	197,052	197,052	0.00	0.00	0.00	0.00	10,500.00	7,350.00	11,446.01	19,953.30	52,046.32	15,940.90	11,715.64	22,597.18	151,549.35	45,502.65	
0113	0131.3000881.5005193	TRATAMIENTO CON INTERNAMIENTO DE PACIENTES CON TRASTORNO DEL COMPORTAMIENTO DEBIDO AL CONSUMO DE ALCOHOL 20.044.0097																		
		Meta: 00001 - 0136785 TRATAMIENTO CON INTERNAMIENTO DE PACIENTES CON TRASTORNO DEL COMPORTAMIENTO DEBIDO AL CONSUMO DE ALCOHOL, PERSONA TRATADA: 80.000, PASCO, PASCO, YANACANCHA																		
		1 RECURSOS ORDINARIOS																		
		00 RECURSOS ORDINARIOS																		
		GEN2.3	0	241,802	241,802	0.00	0.00	0.00	0.00	2,969.78	2,302.05	2,390.27	19,842.21	28,210.90	28,378.20	25,070.78	26,613.79	135,777.98	106,024.02	
		PARCIAL RUBRO.00	0	241,802	241,802	0.00	0.00	0.00	0.00	2,969.78	2,302.05	2,390.27	19,842.21	28,210.90	28,378.20	25,070.78	26,613.79	135,777.98	106,024.02	
		PARCIAL FTE 1	0	241,802	241,802	0.00	0.00	0.00	0.00	2,969.78	2,302.05	2,390.27	19,842.21	28,210.90	28,378.20	25,070.78	26,613.79	135,777.98	106,024.02	

DEVENGADOS Vs MARCO INICIAL Y SUS MODIFICACIONES - 2022

Del mes de Enero a Diciembre

(EN NUEVOS SOLES)

PLIEGO : 456 GOBIERNO REGIONAL DEL DEPARTAMENTO DE PASCO
EJECUTORA : 401 REGION PASCO-SALUD HOSPITAL DANIEL A.CARRION [000890]

M E N S U A L I Z A D O

SEC.	PROG	PROY	ACTIV	UBI	FU	DWF	GRUP	ENE	FEB	MAR	ABR	MAY	JUN	JUL	AGO	SET	OCT	NOV	DIC	TOTAL	DEVENGADOS	SALDO		
								0	241,802	0,00	0,00	2,968,78	2,302,05	2,390,27	19,842,21	28,210,90	28,378,20	25,070,78	26,613,79	135,777,98	106,024,02			
0114 9001.3999999.50000003 GESTION ADMINISTRATIVA 20.006 .0008																								
Meta: 00004 - 0027057 PAGO DE DEUDAS POR SENTENCIAS JUDICIALES, ATENCION: 30.000, PASCO, PASCO, YAMACANCHA																								
1 RECURSOS ORDINARIOS																								
00 RECURSOS ORDINARIOS																								
GEN2.5								0	484,061	0,00	0,00	0,00	0,00	484,060,68	0,00	0,00	0,00	0,00	0,00	0,00	484,060,68	0,32		
PARCIAL RUBRO 00																								
PARCIAL RUBRO 00								0	484,061	0,00	0,00	0,00	0,00	484,060,68	0,00	0,00	0,00	0,00	0,00	0,00	484,060,68	0,32		
PARCIAL FTE 1																								
PARCIAL FTE 1								0	484,061	0,00	0,00	0,00	0,00	484,060,68	0,00	0,00	0,00	0,00	0,00	0,00	484,060,68	0,32		
TOTAL META																								
TOTAL META								0	484,061	0,00	0,00	0,00	0,00	484,060,68	0,00	0,00	0,00	0,00	0,00	0,00	484,060,68	0,32		
0115 9002.3999999.5006269 PREVENCIÓN, CONTROL, DIAGNÓSTICO Y TRATAMIENTO DE CORONAVIRUS 20.044 .0096																								
Meta: 00004 - 0367692 ENTREGA ECONOMICA POR SERVICIOS COMPLEMENTARIOS EN ESTABLECIMIENTOS DE SALUD DEL SEGUNDO NIVEL DE ATENCION, BENEFICIARIO: 80.000, PASCO, PASCO, YAMACANCHA																								
3 RECURSOS POR OPERACIONES OFICIALES DE CREDITO																								
19 RECURSOS POR OPERACIONES OFICIALES DE CREDITO																								
GEN2.1								0	299,134	0,00	0,00	0,00	0,00	288,970,00	0,00	0,00	0,00	0,00	0,00	0,00	288,970,00	10,164,00		
GEN2.3 BIENES Y																								
GEN2.3								0	30,996	0,00	0,00	0,00	0,00	30,264,00	0,00	0,00	0,00	0,00	0,00	0,00	30,264,00	732,00		
PARCIAL RUBRO 19																								
PARCIAL RUBRO 19								0	330,130	0,00	0,00	0,00	0,00	319,234,00	0,00	0,00	0,00	0,00	0,00	0,00	319,234,00	10,896,00		
PARCIAL FTE 3																								
PARCIAL FTE 3								0	330,130	0,00	0,00	0,00	0,00	319,234,00	0,00	0,00	0,00	0,00	0,00	0,00	319,234,00	10,896,00		
TOTAL META																								
TOTAL META								0	330,130	0,00	0,00	0,00	0,00	319,234,00	0,00	0,00	0,00	0,00	0,00	0,00	319,234,00	10,896,00		
0116 9002.3999999.5001189 SERVICIOS DE APOYO AL DIAGNOSTICO Y TRATAMIENTO 20.044 .0098																								
Meta: 00001 - 0000298 BRINDAR ASISTENCIA MEDICA, ATENCION: 80.000, PASCO, PASCO, YAMACANCHA																								
1 RECURSOS ORDINARIOS																								
00 RECURSOS ORDINARIOS																								
GEN2.3								0	1,546,725	0,00	0,00	0,00	0,00	113,706,14	167,642,07	167,642,07	126,135,45	183,881,54	264,920,71	856,285,91	690,439,09			
PARCIAL RUBRO 00																								
PARCIAL RUBRO 00								0	1,546,725	0,00	0,00	0,00	0,00	113,706,14	167,642,07	167,642,07	126,135,45	183,881,54	264,920,71	856,285,91	690,439,09			
PARCIAL FTE 1																								
PARCIAL FTE 1								0	1,546,725	0,00	0,00	0,00	0,00	113,706,14	167,642,07	167,642,07	126,135,45	183,881,54	264,920,71	856,285,91	690,439,09			
TOTAL META																								
TOTAL META								0	1,546,725	0,00	0,00	0,00	0,00	113,706,14	167,642,07	167,642,07	126,135,45	183,881,54	264,920,71	856,285,91	690,439,09			
TOTAL																								
TOTAL								58,941,127	9,596,041	68,537,168	1,035,126,38	4,412,757,52	3,792,324,25	3,981,258,40	4,350,395,72	4,514,945,21	4,691,661,77	3,902,978,62	5,512,992,64	4,365,675,59	7,054,894,17	11,940,764,88	59,555,755,15	8,961,412,85

DEVENGADOS Vs MARCO INICIAL Y SUS MODIFICACIONES - 2022
Del mes de Enero a Diciembre
 (EN NUEVOS SOLES)

PLIEGO : 456 GOBIERNO REGIONAL DEL DEPARTAMENTO DE PASCO
 EJECUTORA : 401 REGION PASCO-SALUD HOSPITAL DANIEL A.CARRION [000890]

M E N S U A L I Z A D O

SEC. FUNC FF RB	CATEGORIA GENERAL	PIA	MODIFIC.	PIM	ENE	FEB	MAR	ABR	MAY	JUN	JUL	AGO	SET	OCT	NOV	DIC	TOTAL DEVENGADOS	SALDO
RESUMEN ...																		
TOTAL FUENTE 1		55,226,986	3,988,560	59,215,546	1,035,126.38	2,777,488.34	2,944,922.13	3,301,243.39	4,263,949.20	4,344,704.19	4,450,683.02	3,321,367.01	5,071,920.86	4,356,406.60	6,571,178.78	11,450,732.73	53,889,722.63	5,325,823.37
TOTAL FUENTE 2		435,197	0	435,197	0.00	0.00	0.00	1,000.00	0.00	0.00	0.00	0.00	0.00	0.00	0.00	0.00	1,000.00	434,197.00
TOTAL FUENTE 3		3,188,643	330,130	3,518,773	0.00	1,635,249.18	847,402.12	626,864.01	0.00	0.00	0.00	0.00	319,234.00	0.00	0.00	0.00	3,428,749.31	90,023.69
TOTAL FUENTE 4		90,301	5,249,544	5,339,845	0.00	0.00	0.00	52,151.00	86,446.52	170,241.02	240,978.75	581,611.61	121,837.78	5,486.99	477,976.05	471,937.09	2,208,666.81	3,131,178.19
TOTAL FUENTE 5		0	27,807	27,807	0.00	0.00	0.00	0.00	0.00	0.00	0.00	0.00	0.00	3,782.00	5,739.34	18,095.06	27,616.40	190.60
RESUMEN ...																		
TOTAL RUBRO 00		55,226,986	3,988,560	59,215,546	1,035,126.38	2,777,488.34	2,944,922.13	3,301,243.39	4,263,949.20	4,344,704.19	4,450,683.02	3,321,367.01	5,071,920.86	4,356,406.60	6,571,178.78	11,450,732.73	53,889,722.63	5,325,823.37
TOTAL RUBRO 09		435,197	0	435,197	0.00	0.00	0.00	1,000.00	0.00	0.00	0.00	0.00	0.00	0.00	0.00	0.00	1,000.00	434,197.00
TOTAL RUBRO 13		90,301	5,249,544	5,339,845	0.00	0.00	0.00	52,151.00	86,446.52	170,241.02	240,978.75	581,611.61	121,837.78	5,486.99	477,976.05	471,937.09	2,208,666.81	3,131,178.19
TOTAL RUBRO 18		0	27,807	27,807	0.00	0.00	0.00	0.00	0.00	0.00	0.00	0.00	0.00	3,782.00	5,739.34	18,095.06	27,616.40	190.60
TOTAL RUBRO 19		3,188,643	330,130	3,518,773	0.00	1,635,249.18	847,402.12	626,864.01	0.00	0.00	0.00	0.00	319,234.00	0.00	0.00	0.00	3,428,749.31	90,023.69
TOTAL		58,941,127	9,596,041	68,537,168	1,035,126.38	4,412,737.52	3,792,324.25	3,981,258.40	4,350,395.72	4,514,945.21	4,691,661.77	3,902,978.62	5,512,982.64	4,365,675.59	7,054,894.17	11,940,764.88	59,555,755.15	8,981,412.65